



SAFETY SHOES

WORK & OUTDOOR FASHION 2021/22



albatros-work.de

 **albatros**[®]

MADE TO PROTECT



OVERVIEW

INHALTSVERZEICHNIS



ALBATROS® ist eine der führenden deutschen Marken für Performance-Sicherheitsschuhe und innovative Work- und Outdoorfashion.

Alle ALBATROS® Produkte werden von einem internationalen Expertenteam in Deutschland entworfen und entwickelt.

Seit mehr als 40 Jahren verbessert ALBATROS kontinuierlich Qualität, Komfort, Funktionalität und Design. Mit einem Ziel: Profis jeden Tag dabei zu unterstützen, ihre Herausforderungen erfolgreich zu meistern!

ALBATROS® - MADE TO PROTECT.

NEUHEITEN

HERBST-WINTER 2021 04

WORK & OUTDOOR FASHION

JACKEN	08
SOFTSHELL	14
STRICK-/FLEECE	19
FLEECE	22
WESTEN	26
HEMDEN & T-SHIRTS	28
STRICK & SWEATSHIRTS	32
HOSEN & JEANS	34

WORKWEAR

ÜBERSICHT	38
EXPERT 360°	40
PROFI LINE	44
ALLROUND GREEN	46
ALLROUND BLACK	48
FREESTYLE SR	50

RAINWEAR

AQUALOCK	54
REGENJACKEN	61

ACCESSORIES

FUNKTIONSUNTERWÄSCHE	65
HANDSCHUHE	66
MÜTZEN	67
KAPPEN & HÜTE	69
SOCKEN	70

SAFETY SHOES

ÜBERSICHT	74
DUAL IMPULSE	78
DYNAMIC	84
XTS TRAIL	88
TREKSTAR XP	92
SPORT XTS	96
FREESTYLE SR	100
PROFI LINE CSL	102
CRAFT ^{HD}	106
CLEAR TPU	110
X-TREME	114
TREKSTAR WORK	116
FOOTGUARD & SPEZIAL	118

TREKKING, WORK & HIKE

ÜBERSICHT	124
WORK & HIKE XTS	128
WORK & HIKE	134
MEINDL	138

STIEFEL

ÜBERSICHT	142
SICHERHEIT EN ISO 20345	144
BERUF EN ISO 20347	146
NATURKAUTSCHUK	148
FREIZEIT & GARTEN	150
CANADIAN BOOTS	152
EINLEGESOHLNEN & PFLEGE	154
KLEIDERBÜGEL	156
GLOSSARY	158

NEUHEITEN

HERBST-WINTER 2021/22

Hoher Komfort, hervorragende Qualität und aktuelle Designs - Die neue ALBATROS Herbst- / Winterkollektion beweist, dass Funktionalität und Style perfekt vereinbar sind.

Mit innovativen Materialkombinationen für einen perfekten Wärmeaustausch und elastischen Seiteneinsätzen für maximale Beweglichkeit setzt die CONCEPT JACKET neue Maßstäbe in Sachen Komfort im Arbeitsalltag.

NEW



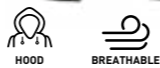
CONCEPT JACKET // STEPPJACKE
Art. Nr. 26.706.0
Seite 13 259525

NEW



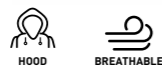
NARES // STEPPJACKE
Art. Nr. 26.707.0
Seite 12 179517

NEW



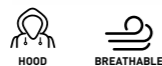
LISTER // SOFTSHELL-/ STRICKJACKE
Art. Nr. 26.472.0
Seite 14 189519

NEW



CONCEPT KNIT // STRICK-/ SOFTSHELLJACKE
Art. Nr. 26.433.0
Seite 19 199519

NEW



KOLARI // SWEATSHIRT-JACKE
Art. Nr. 26.419.0
Seite 33 209521

NEW
COLOR



COPPER // WEBFLANELL-HEMD
Art. Nr. 29.021.0
COPPER LG // WEBFLANELL-HEMD, EXTRA LANG
Art. Nr. 29.031.0
Seite 30 ab 089509





WORK & OUTDOOR FASHION

SO VIELSEITIG WIE DEIN LEBEN!

ALBATROS® verbindet gekonnt die Ansprüche der Arbeitswelt mit den Innovationen neuartiger Outdoor-Funktionsbekleidung.



RASMUSSEN // BERUFSPARKA
Art. Nr. 27.042.0

- Polyester Oxford, 300D, PU-beschichtet, normale Passform
 - wind- und wasserdicht
 - weitenregulierbare, abnehmbare Kapuze gefüttert mit Microfleece
 - reflektierende Elemente für bessere Sichtbarkeit
 - zwei Brusttaschen mit Patte und Klettverschluss
 - zwei seitliche Einschubtaschen mit Reißverschluss
 - zwei Innentaschen, davon eine mit Reißverschluss
 - verdeckter Zweiflügel Frontreißverschluss zusätzlich mit Druckknöpfen verschließbar
 - elastische Strickbündchen am Arm
 - weitenregulierbarer, elastischer Jackensaum
 - Microfleece-Ganzjahresfutter mit angenehmer Wattierung
 - individualisierbar durch Futteröffnung im Rücken
- Material:** 100% Polyester **Beschichtung:** 100% Polyurethan
Futter: 100% Polyester **Wattierung:** 100% Polyester
Farbe: schwarz (200)
Größen: M - 2XL 299530



CELSIUS // BERUFSPARKA
Art. Nr. 27.092.0

- Polyester Oxford, 300D, PU-beschichtet
 - normale Passform
 - wind- und wasserdicht, einrollbare Kapuze im Kragen
 - reflektierende Elemente zur besseren Sichtbarkeit
 - zwei Brusttaschen und Oberarmtasche mit Patte und Klettverschluss
 - Brusttaschen zusätzlich ausgestattet mit wasserdichtem Reißverschluss
 - zwei seitliche Einschubtaschen mit Reißverschluss
 - Innentasche mit Klettverschluss
 - verdeckter Zweiflügelreißverschluss
 - weitenregulierbare Ärmelbündchen mit Klett
 - wärmendes Fleecefutter im Rückenbereich
 - individualisierbar durch Futteröffnung im Rücken
- Material:** 100% Polyester **Beschichtung:** 100% Polyurethan
Futter: 100% Polyester **Wattierung:** 100% Polyamid
Farbe: blau-schwarz (351) **Größen:** M, 3XL 209520
Farbe: grau-schwarz (808) **Größen:** S - 4XL 209520



NEWTON // BERUFSPARKA
Art. Nr. 27.045.0

- Polyester Oxford, 600D, PU-beschichtet
 - normale Passform
 - wind- und wasserdicht
 - abnehmbare Kapuze
 - reflektierende Rückenpaspel für bessere Sichtbarkeit
 - aufgesetzte Zweiflügelaschen
 - Oberarmtasche mit Patte und Reißverschluss
 - Innentasche mit Klettverschluss
 - verdeckter Frontreißverschluss
 - weitenregulierbare Ärmelbündchen mit Klett
 - wärmendes Steppfutter
- Material:** 100% Polyester **Beschichtung:** 100% Polyurethan
Futter: 100% Polyamid **Wattierung:** 100% Polyester
Farbe: schwarz-grau (202)
Größen: M - 3XL 259525



PIZZARO // JACKE
Art. Nr. 27.059.0

- modische Steppjacke mit Stehkragen
 - normale Passform
 - wind- und wasserabweisend
 - Brusttasche mit Reißverschluss
 - zwei seitliche Einschubtaschen
 - Innentasche mit Reißverschluss und Kopfhöreröffnung
 - angenehme Strickbündchen am Arm
 - Ganzjahresfutter mit angenehmer Wattierung
 - hochwertige Logostickerei und Akzente in Kontrastfarbe
- Material:** 100% Polyester
Futter: 100% Polyester **Wattierung:** 100% Polyester
Farbe: schwarz (200)
Größen: S - 3XL 259525



EXPERT 360° // PILOTENJACKE
Art. Nr. 28.660.0

- extrem robuster Polyester Oxford, 600D, PU-beschichtet
 - CORDURA® Besätze
 - normale Passform
 - wind- und wasserdicht
 - einrollbare Kapuze im Kragen
 - Reflektierende Elemente zur besseren Sichtbarkeit
 - Kinn- und Bartschutz mit Windschutzblende
 - YKK® Frontreißverschluss
 - komfortable Strickbündchen am Arm
 - komfortabler Strickbund zur optimalen Weitenregulierung
 - Fleecefutter mit angenehmer Wattierung
 - individualisierbar durch Futteröffnung im Rücken
- Material:** 100% Polyester **Besatz:** 100% CORDURA® Polyester
Futter: 100% Polyester **Wattierung:** 100% Polyester
Farbe: grau-schwarz (808)
Größen: S - 3XL 299530



FREESTYLE SR // JACKE
Art. Nr. 27.043.0

- Polyester Oxford, 300D, PU-beschichtet, modische Passform
 - wind- und wasserdicht, einrollbare Kapuze im Kragen
 - zwei Brusttaschen mit Patte und Klettverschluss
 - aufgesetzte Handy- und Reißverschluss tasche
 - Oberarmtasche mit Patte und Kugelschreiberfach
 - zwei seitliche Einschubtaschen mit Reißverschluss
 - verdeckter Frontreißverschluss
 - Ärmelbündchen und Jackensaum mit Klett weitenregulierbar
 - zweifarbiges Ganzjahresfutter mit angenehmer Wattierung
 - individualisierbar durch Futteröffnung im Rücken
- Material:** 100% Polyester **Beschichtung:** 100% Polyurethan
Futter: 100% Polyester **Wattierung:** 100% Polyester
Farbe: grau (800)
Größen: XS - 3XL 209520



GESTEPPTES,
ROTES
INNENFUTTER



ABNEHMBARE
ÄRMEL



AMPERE // PILOTENJACKE 2 IN 1

Art. Nr. 27.093.0

- strapazierfähiges Polyester Oxford, 600D, PU-beschichtet
- komfortable Passform
- wind- und wasserdicht durch verschweißte Nähte
- reflektierende Biesen für bessere Sichtbarkeit
- einrollbare Kapuze im Kragen, Innenkragen mit weichem Fleecefutter
- Brusttasche mit wasserdichtem Reißverschluss
- zwei seitliche Einschubtaschen mit Reißverschluss
- weitenregulierbare Ärmelbündchen mit Klett
- komfortabler Stretchbund zur optimalen Weitenregulierung
- Ganzjahresfutter mit angenehmer Wattierung
- individualisierbar durch Futteröffnung im Rücken

Material: 100% Polyester **Beschichtung:** 100% Polyurethan
Futter: 100% Polyamid **Wattierung:** 100% Polyester
Farbe: schwarz (200)
Größen: S - 3XL 209521



IMPULS // JACKE

Art. Nr. 27.070.0

- Polyester Oxford, 600 D, PU-beschichtet
- komfortable Passform
- wind- und wasserdicht, markantes Fleecefutter
- reflektierende Biesen für bessere Sichtbarkeit
- Smartphone Tasche mit SMARTLIFTER Funktion
- linke Brusttasche mit wasserdichtem Reißverschluss
- viele funktionelle Taschen außen und innen
- verdeckter Frontreißverschluss
- weitenregulierbare Ärmelbündchen mit Klett
- individualisierbar durch Futteröffnung im Rücken

Material: 100% Polyester **Beschichtung:** 100% Polyurethan
Futter: 100% Polyester **Wattierung:** 100% Polyester
Farbe: schwarz (200)
Größen: L - 3XL 289528



4 IN 1

SOMMER WIE WINTER

DAS MULTITALENT

Dank 4 in 1 Konzept passt sich die Allrounder individuell an deine Bedürfnisse an. Sie verwandelt sich im Handumdrehen von der gefütterten Winterjacke mit kuscheligem Fleecekragen für die Extraportion Wärme in eine leichte Sommerweste.



GRAY // PILOTENJACKE

Art. Nr. 27.099.0

- Polyester Oxford, PU-beschichtet, komfortable Passform
- wind- und wasserdicht, wärmendes Steppfutter
- reflektierende Paspeln für bessere Sichtbarkeit
- aufgesetzte Zweiwegetaschen
- Brusttaschen mit zusätzlicher Reißverschluss tasche
- zwei Innentaschen mit Klettverschluss
- verdeckter Frontreißverschluss
- weitenregulierbare Ärmelbündchen mit Klett und Strickbund

Material: 100% Polyester **Beschichtung:** 100% Polyurethan
Futter: 100% Polyamid **Wattierung:** 100% Polyester
Farbe: grau-schwarz (808)
Größen: XL - 3XL 189519



HERAUSNEHMBARE
STEPPJACKE



LUX // WARNSCHUTZ-PARKA 2 IN 1

Art. Nr. 27.206.0

- Polyester Oxford, PU-beschichtet, komfortable Passform
- wind- und wasserdicht, einrollbare Kapuze im Kragen
- 3M™ Scotchlite™ Reflexstreifen für sehr gute Sichtbarkeit
- aufgesetzte Pattentaschen
- Brusttaschen mit zusätzlicher Reißverschluss tasche
- verdeckter Zweiwegereißverschluss
- weitenregulierbare Ärmelbündchen mit Druckknopf und Strickbund
- herausnehmbare Steppjacke

Material: 100% Polyester **Beschichtung:** 100% Polyurethan
Futter: 100% Polyamid **Wattierung:** 100% Polyester
Farbe: orange (994)
Größen: S - 3XL 269526

ABNEHMBARE & EINROLLBARE
KAPUZE IM KRAGEN

ABNEHMBARE
ÄRMEL




ALLROUNDER // PILOTENJACKE 4 IN 1

Art. Nr. 27.200.0

- extrem robuster Beaver Nylon, 280 g/m²
- komfortable Passform
- wind- und wasserabweisend
- durch abnehmbare Ärmel auch als Weste tragbar
- abnehmbare und einrollbare Kapuze im Kragen
- Innenkragen mit weichem Fleecefutter
- Oberarmtasche mit Reißverschluss
- zwei Brusttaschen mit Patte und Druckknopf sowie zusätzlicher Reißverschluss tasche
- zwei seitliche Einschubtaschen und zwei Innentaschen
- Zweiwegereißverschluss
- komfortable Strickbündchen an Ärmeln und Saum

Material: 60% Baumwolle, 40% Polyester
Faserpelz: 100% Polyester **Futter:** 100% Polyester
Farben: schwarz (200), schwarz-grau (202) **Größen:** S - 4XL
Farbe: blau-royal (335) **Größen:** M - XL 199519



NEW



NARES // STEPPJACKE

Art. Nr. 26.707.0

- optimale Materialzusammensetzung für Wärme und Aktivität
- modische Passform
- wasserabweisend
- wattierte Einsätze im Brust- und Rückenbereich für gutes Wärmeverhalten
- reflektierende Elemente für bessere Sichtbarkeit
- zwei seitliche Einschubtaschen mit Reißverschluss
- elastische Armabschlüsse
- YKK Reißverschlüsse

Material, Futter & Wattierung: 100% Polyester

Farbe: oliv-schwarz (667)

Größen: S - 3XL 179517



PARRY // STEPP-/SOFTSHELLJACKE

Art. Nr. 26.705.0

- optimale Materialzusammensetzung für Wärme und Aktivität
- modische Passform
- wasserabweisend
- wattierte Einsätze im Brust- und Rückenbereich für gutes Wärmeverhalten
- zwei seitliche Einschubtaschen mit Reißverschluss
- Brusttasche mit Reißverschluss
- elastische Armabschlüsse

Material 1: 100% Polyester **Material 2:** 100% Polyester-Stretch

Futter: 100% Polyester **Wattierung:** 100% Polyester

Farbe: blau (300)

Größen: S - 3XL 149515



BRADLEY // HYBRIDJACKE

Art. Nr. 26.704.0

- optimale Materialzusammensetzung für Wärme und Aktivität
- modische Passform
- extrem elastisch, wind- und wasserabweisend
- Wattierte Einsätze im Brust- und Rückenbereich für gutes Wärmeverhalten
- wärmende Fleeceinnenseite
- reflektierende Elemente für bessere Sichtbarkeit
- zwei seitliche Einschubtaschen mit Reißverschluss
- Handytasche innen mit Reißverschluss und Kopfhöreröffnung
- elastische Armabschlüsse
- weitenregulierbarer, elastischer Jackensaum

Material 1: 100% Polyamid **Material 2:** 100% Polyester-Stretch

Futter: 100% Polyester-Fleece **Wattierung:** 100% Polyester

Farbe: schwarz (200)

Größen: S - 3XL 239524



NEW



GIBT ES AUCH ALS WESTE!

Seite 26



CONCEPT JACKET // STEPPJACKE

Art. Nr. 26.706.0

- optimale Materialzusammensetzung für Wärme und Atmungsaktivität
- elastische Seiteneinsätze für hohen Tragekomfort und optimale Bewegungsfreiheit
- atmungsaktiv
- sportiver Schnitt
- wattierte Einsätze im Vorder- und Rückenbereich für gutes Wärmeverhalten
- Brusttasche mit Reißverschluss
- zwei seitliche Einschubtaschen mit Reißverschluss
- elastische Armabschlüsse
- weitenregulierbarer, elastischer Jackensaum

Material 1: 100% Nylon **Material 2:** 100% Polyester

Wattierung: 100% Polyester

Farbe: blau-schwarz (351)

Größen: S - 3XL 259525





Eingearbeitete **REFLEXPERLEN** mit hoher Strahlkraft verbessern die Sichtbarkeit bei Dunkelheit



TASMAN // SOFTSHELLJACKE

Art. Nr. 26.467.0

- 3-lagiges Softshellmaterial mit Microfleeceinnenseite, 300 g/m²
- Kontrasteinsätze aus Softshell in Leuchtfarbe mit hoch reflektierenden Reflexperlen
- wind- und wasserdicht, 8.000 mm Wassersäule
- atmungsaktiv
- normale Passform
- reflektierende Elemente zur besseren Sichtbarkeit
- Brusttasche mit wasserdichtem Reißverschluss
- zwei seitliche Einschubtaschen mit Reißverschluss
- praktische Reißverschluss tasche im Rücken
- elastische Ärmel- und Saumbündchen

Material: 96% Polyester, 4% Elasthan

Besatz: 100% Polyester

Farbe: kiwi-schwarz (671)

Größen: S - 3XL 259525



TAG / NACHT (reflektierend)



AVERY // SOFTSHELLJACKE

Art. Nr. 26.463.0

- 3-lagiges Softshellmaterial mit hoch reflektierenden Reflexperlen und Fleeceinnenseite
- normale Passform
- wind- und wasserabweisend, 8.000 mm Wassersäule
- Brusttasche mit Reißverschluss
- zwei seitliche Einschubtaschen mit Reißverschluss
- weitenregulierbare Ärmelbündchen mit Klett
- weitenregulierbarer, elastischer Saum

Material: 96% Polyester, 4% Elasthan

Farbe: schwarz-grau (202)

Größen: S - 3XL 299529

NEW



LISTER // SOFTSHELL-/STRICKJACKE

Art. Nr. 26.472.0

- Softshelljacke mit Strickeinsätzen und Fleeceinnenseite
- modische Passform
- weitenregulierbare Kapuze
- zwei seitliche Einschubtaschen mit Reißverschluss
- weitenregulierbare Ärmelbündchen mit Klett
- weitenregulierbarer, elastischer Jackensaum
- hochwertige Logostickerei in Kontrastfarbe

Material: 96% Polyester, 4% Elasthan

Besatz: 100% Polyester

Farbe: olive-orange (664)

Größen: S - 3XL 189519



LAWRENCE // SOFTSHELLJACKE

Art. Nr. 26.468.0

- Softshellmaterial mit Microfleeceinnenseite, 270 g/m²
- hohe Wärmeisolierung durch angeraute Fleeceinnenseite
- normale Passform
- wind- und wasserabweisend
- hochgeschlossene, weitenregulierbare Kapuze
- Brusttasche mit Reißverschluss
- zwei seitliche Einschubtaschen
- weitenregulierbare Arm Bündchen mit Klett
- weitenregulierbarer, elastischer Saum

Material: 100% Polyester

Farben: schwarz (200)

Größen: S - 3XL 149515

GIBT ES AUCH ALS WESTE!

Seite 26



EXPERT 360° // SOFTSHELLJACKE

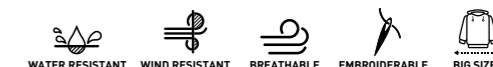
Art. Nr. 28.666.0

- 3-lagiges Softshellmaterial mit Microfleeceinnenseite
- normale Passform
- wind- und wasserabweisend, 8.000 mm Wassersäule
- atmungsaktiv
- reflektierende Elemente zur besseren Sichtbarkeit
- zwei große seitliche Einschubtaschen mit Reißverschluss
- zwei große Innentaschen
- YKK® Frontreißverschluss mit nach innen gedrehter Spirale für sauberes Öffnen und Verschließen
- weitenregulierbarer, elastischer Saum, elastische Ärmelbündchen

Material: 96% Polyester, 4% Elasthan **Futter:** 100% Polyester

Farbe: grau-schwarz (808)

Größen: M, 2XL, 3XL 239524



ASCARI FTX // FUNKTIONSJACKE

Art. Nr. 26.452.0

- 3-lagiges Softshellmaterial mit Fleeceinnenseite, 350g/m²
- wind- und wasserabweisend, 8.000 mm Wassersäule
- normale Passform, verlängerter Rücken
- reflektierende Elemente zur besseren Sichtbarkeit
- zwei Brusttaschen mit Patte und Druckknopf
- Innentasche mit Klettverschluss
- zwei seitliche Einschubtaschen mit Reißverschluss
- weitenregulierbare Ärmelbündchen mit Klett
- innenliegende Ärmelbündchen mit Daumenschlaufe, perfekt für Überkopfarbeiten
- Ganzjahresfutter mit angenehmer Wattierung
- innen integrierter Schneefang verhindert das Eindringen von Wind und Feuchtigkeit, ideal zur Klimaregulierung

Material: 96% Polyester, 4% Elasthan

Futter und Wattierung: 100% Polyester

Farbe: schwarz-grau (202)

Größen: S - 4XL 359535



LINDBERGH // SOFTSHELLJACKE

Art. Nr. 26.438.0

- 3-lagiges Softshellmaterial mit Microfleeceinnenseite
- wind- und wasserabweisend, 8.000 mm Wassersäule
- atmungsaktiv
- normale Passform
- reflektierende Elemente zur besseren Sichtbarkeit
- Brusttasche mit wasserdichtem Reißverschluss
- zwei seitliche Einschubtaschen mit Reißverschluss
- weitenregulierbare Ärmelbündchen mit Klett
- weitenregulierbarer, elastischer Saum

Material: 96% Polyester, 4% Elasthan

Farbe: grau-schwarz (808)

Größen: S - 4XL 239524



ALLROUND GREEN // SOFTSHELLJACKE

Art. Nr. 26.435.0

- 3-lagiges Softshellmaterial mit Microfleeceinnenseite
- wind- und wasserabweisend, atmungsaktiv, 8.000 mm Wassersäule
- normale Passform
- abnehmbare, weitenregulierbare Kapuze
- Brusttasche mit Reißverschluss
- zwei seitliche Einschubtaschen mit Reißverschluss
- weitenregulierbare Ärmelbündchen mit Klett
- hochwertige Logostickerei in Kontrastfarbe

Material: 96% Polyester, 4% Elasthan

Farbe: schwarz-grün (205)

Größen: XS - L, 3XL 209521



HEYERDAHL // SOFTSHELLJACKE

Art. Nr. 26.422.0

- 3-lagiges Softshellmaterial mit Microfleeceinnenseite, 320 g/m²
- wind- und wasserabweisend, 8.000 mm Wassersäule
- atmungsaktiv
- normale Passform
- Brusttasche mit Reißverschluss
- zwei seitliche Einschubtaschen mit Reißverschluss
- weitenregulierbare Ärmelbündchen mit Klett

Material: 96% Polyester, 4% Elasthan

Farben: grau-schwarz (808) **Größen:** S, M, XL - 3XL

Farben: blau-schwarz (351) **Größen:** S, XL - 3XL 179517



HAWKING // SOFTSHELLJACKE

Art. Nr. 26.406.0

- 3-lagiger Softshell Ripstop mit Microfleeceinnenseite
- wind- und wasserabweisend, 8.000 mm Wassersäule
- atmungsaktiv
- normale Passform
- abnehmbare Kapuze
- wasserdichte Brusttasche mit Reißverschluss
- zwei seitliche Einschubtaschen
- weitenregulierbare Ärmelbündchen mit Klett
- verlängerter Rücken
- weitenregulierbarer, elastischer Jackensaum

Material: 94% Polyester, 6% Elasthan

Farbe: anthrazit (806)

Größen: S, L - 2XL 229522



KEPLER // SOFTSHELLJACKE

Art. Nr. 26.371.0

- 3-lagiges Softshellmaterial mit Microfleeceinnenseite
- wind- und wasserabweisend, 8.000 mm Wassersäule
- atmungsaktiv
- normale Passform
- Brusttasche mit Reißverschluss
- zwei seitliche Einschubtaschen mit Reißverschluss
- Unterarmbelüftung mit Reißverschluss
- Ärmelbündchen mit Gummizug
- weitenregulierbarer, elastischer Saum

Material: 96% Polyester, 4% Elasthan

Farben: schwarz (200), blau (300)

Größen: S - 3XL 209521



FRASER // FUNKTIONSJACKE

Art. Nr. 26.469.0

- hochelastischer Jersey, normale Passform
- hohe Wärmeisolation durch angeraute Fleeceinnenseite
- wind- und wasserabweisend
- reflektierende Elemente zur besseren Sichtbarkeit
- hochschließbarer Kragen
- zwei seitliche Einschubtaschen mit Reißverschluss
- praktische Reißverschluss tasche im Rücken
- elastische Ärmelbündchen, weitenregulierbarer, elastischer Saum
- dezenter, reflektierender Logodruk

Material: 100% Polyester

Farbe: grau (800)

Größen: S - 3XL 189519



KINGSLEY // RECYCLING STRICKJACKE

Art. Nr. 26.471.0

- Strickjacke aus recycelten PET-Flaschen
- 3-lagiges Material mit TPU, robust und formbeständig
- normale Passform
- wind- und wasserabweisend
- Ärmeltasche mit Reißverschluss
- zwei seitliche Einschubtaschen mit Reißverschluss
- elastische Ärmelbündchen
- weitenregulierbarer, elastischer Saum

Material: 100% Polyester
Farbe: blau-schwarz (351)
Größen: S - 3XL 239524



STRUCTURE // FLEECEJACKE

Art. Nr. 26.232.0

- Strukturfleecematerial mit Stretcheinsätzen
- modische Passform
- reflektierende Elemente zur besseren Sichtbarkeit
- Brusttasche mit Reißverschluss
- zwei seitliche Einschubtaschen mit Reißverschluss
- elastische Armabschlüsse
- weitenregulierbarer, elastischer Jackensaum
- hochwertige Logostickerei

Material: 100% Polyester
Besatz: 89% Polyamid, 11% Elasthan
Farbe: anthrazit (806)
Größen: S - 3XL 239524



NEW

CONCEPT KNIT // STRICK-/ SOFTSHELLJACKE

Art. Nr. 26.433.0

- modisches Strickdesign mit Softshelleinsätzen
- angenehm weiches Strickfleece innen
- normale Passform
- Brusttaschen mit Reißverschluss
- zwei seitliche Einschubtaschen mit Reißverschluss
- elastischer Armabschluss

Material: 100% Polyester
Besatz: 100% Polyester
Farbe: schwarz (200)
Größen: S - 3XL 199519





MITCHELL // STRICKFLEECE- / SOFTSHELLJACKE

Art. Nr. 26.448.0

- Materialmix
 - 3-lagiges Softshellmaterial
 - Jacquard innen angeraut
 - modische Passform
 - reflektierende Elemente zur besseren Sichtbarkeit
 - weitenregulierbare Kapuze
 - Brusttasche mit Reißverschluss
 - zwei seitliche Einschubtaschen mit Reißverschluss
 - weitenregulierbarer, elastischer Jackensaum
 - glattes Ärmelfutter für komfortables An- und Ausziehen
- Material:** 100% Polyester **Besatz:** 96% Polyester, 4% Elasthan
Futter: 100% Polyester
Farbe: schwarz-grau (202)
Größen: S - 3XL 209521



DUKE // STRICKFLEECEJACKE

Art. Nr. 26.465.0

- modisches Strickdesign in dichter Strickart
 - hohe Wärmeisolierung durch angeraute Innenseite
 - normale Passform
 - elastisch und strapazierfähig
 - formstabil
 - zwei Brusttaschen mit Reißverschluss
 - zwei seitliche Einschubtaschen mit Reißverschluss
 - elastische Ärmel- und Saumbündchen
- Material:** 100% Polyester
Farbe: graphit (802)
Größen: S, XL, 2XL, 3XL 229522



STIRLING // STRICK- / SOFTSHELLJACKE

Art. Nr. 26.459.0

- modisches Strickdesign mit Softshelleinsätzen, normale Passform
 - angenehm weiches Strickfleece, 370g/m²
 - Brusttasche mit Reißverschluss
 - zwei seitliche Einschubtaschen mit Reißverschluss
 - Innentasche mit Reißverschluss und aufgesetzter Handytasche
 - windabweisendes Stretchfutter in Vorderteil und Armen
 - elastischer Armabschluss
 - weitenregulierbarer, elastischer Jackensaum
- Material:** 100% Polyester
Besatz: 96% Polyester, 4% Elasthan **Futter:** 100% Polyester
Farbe: hellgrau (820)
Größen: S - 3XL 249525



ALDRIN // KAPUZENJACKE

Art. Nr. 26.455.0

- Stricklook in neuem Materialmix
 - Strickfleece 370g/m² mit robusten Softshelleinsätzen
 - modische Passform
 - reflektierende Elemente zur besseren Sichtbarkeit
 - weitenregulierbare Kapuze
 - Brusttasche mit Reißverschluss
 - zwei seitliche Einschubtaschen mit Reißverschluss
 - weitenregulierbare Ärmelbündchen mit Klett
 - weitenregulierbarer, elastischer Jackensaum, verlängerter Rücken
 - wärmendes, weiches Plüschfutter
- Material:** 100% Polyester
Besatz: 96% Polyester, 4% Elasthan **Futter:** 100% Polyester
Farben: oliv-schwarz (667)
Größen: S - 3XL 299530



DARBY // STRICK- / SOFTSHELLJACKE

Art. Nr. 26.461.0

- modisches Strickdesign mit Softshelleinsätzen
 - angenehm weiches Strickfleece, 370g/m², normale Passform
 - reflektierende Elemente zur besseren Sichtbarkeit
 - hochgeschlossene, regulierbare, weiche Kapuze
 - Brusttasche mit Reißverschluss
 - zwei seitliche Einschubtaschen mit Reißverschluss
 - Innentasche mit Reißverschluss und Kabelöffnung
 - windabweisendes Stretchfutter in Vorderteil und Armen
 - weitenregulierbare Ärmelbündchen mit Klett
 - weitenregulierbarer, elastischer Jackensaum
- Material:** 100% Polyester
Besatz: 96% Polyester, 4% Elasthan **Futter:** 100% Polyester
Farbe: rot (500)
Größen: S, M, 2XL, 3XL 249525



MAXWELL // STRICK- / SOFTSHELLJACKE

Art. Nr. 26.446.0

- modisches Strickdesign mit Softshelleinsätzen
 - angenehm weiches Strickfleece, 370g/m²
 - normale Passform
 - reflektierende Elemente zur besseren Sichtbarkeit
 - Brusttasche mit Reißverschluss
 - zwei seitliche Einschubtaschen mit Reißverschluss
 - elastischer Armabschluss
 - weitenregulierbarer, elastischer Jackensaum
- Material:** 100% Polyester
Besatz: 96% Polyester, 4% Elasthan
Farbe: blau-schwarz (351)
Größen: S - 3XL 229522



POLARIS // FLEECEJACKE

Art. Nr. 26.429.0

- wärmeisolierendes Polarfleece, 400g/m²
- wind- und wasserabweisend
- komfortable Passform
- Brusttasche mit Reißverschluss
- zwei seitliche Einschubtaschen mit Reißverschluss
- weitenregulierbare Ärmelbündchen mit Klett
- weitenregulierbarer, elastischer Saum
- hochwertige Logostickereien

Material: 100% Polyester

Futter: 100% Polyamid

Wattierung: 100% Polyester

Farbe: grau (800)

Größen: S - 3XL 189519



PILE // STRICKFLEECEJACKE

Art. Nr. 26.234.0

- Robuster, wärmender Strickfleece mit Highloftpelz kombiniert
- normale Passform
- reflektierende Elemente zur besseren Sichtbarkeit
- weicher Griff von innen und außen
- Brusttasche mit Reißverschluss
- zwei seitliche Einschubtaschen mit Reißverschluss
- elastische Armabschlüsse
- weitenregulierbarer, elastischer Jackensaum

Material: 100% Polyester

Farbe: grau (800)

Größen: S - 3XL 269526



HANDYTASCHE MIT KOPFHÖRER-ÖFFNUNG



EXPLORER BRN // FLEECE/SOFTSHELLJACKE

Art. Nr. 26.457.0

- wärmeisolierendes Microfleece, 280g/m² mit Softshelleinsätzen
- normale Passform
- reflektierende Elemente zur besseren Sichtbarkeit
- Brusttasche mit Reißverschluss
- zwei seitliche Einschubtaschen mit Reißverschluss
- Handytasche innen mit Kopfhöreröffnung
- elastischer Armabschluss, weitenregulierbarer, elastischer Saum

Material: 100% Polyester

Besatz: 96% Polyester, 4% Elasthan

Farbe: braun-schwarz (493)

Größen: M - 3XL 249525





SEITLICHER
DRUCK

FREESTYLE SR // FLEECEJACKE

Art. Nr. 26.439.0

- wärmeisolierendes Microfleece, 230g/m²
- robuste Softshelleinsätze
- modische Passform
- zwei seitliche Einschubtaschen mit Reißverschluss
- elastische Ärmelbündchen
- weitenregulierbarer, elastischer Saum
- hochwertige Logostickerei, Zipper und Nähte in Kontrastfarbe
- modischer, seitlicher Druck

Material: 100% Polyester

Farbe: schwarz (200)

Größen: XS - 3XL 149515



LADIES

ELECTRA // DAMEN-FLEECEJACKE


Art. Nr. 26.401.0

- wärmeisolierendes Microfleece, 280 g/m², Antipilling-Ausrüstung
- DAMENSCHNITT - taillierte, modische Passform
- zwei seitliche Reißverschlussaschen
- elastische Ärmelbündchen
- modische Kontrastnähte

Material: 100% Polyester

Farbe: schwarz (200)

Größen: S - XL 099510



POLAR // WARMFLEECE-JACKE

Art. Nr. 26.273.1

- wärmeisolierendes Polarfleece, 280g/m²
- komfortable Passform
- Brusttasche mit Reißverschluss
- zwei seitliche Einschubtaschen
- Ärmelbündchen mit Gummizug
- warm wattiertes Steppfutter
- hochwertige Logostickerei in Kontrastfarbe

Material: 100% Polyester

Futter: 100% Polyester

Wattierung: 100% Polyester

Farbe: schwarz (200)

Größen: S - 4XL 139513



MARINER // FLEECE TROYER

Art. Nr. 26.427.0

- wärmeisolierendes Fleece, 200 g/m² mit Polyester Oxford Besatz
- komfortable Passform
- Brusttasche mit Reißverschluss
- elastische Ärmelbündchen
- weitenregulierbarer Bund

Material: 100% Polyester

Besatz: 100% Polyester

Farbe: schwarz-grau (202)

Größen: S - 2XL 089508



KEPLER // FLEECE/SWEAT-WENDEJACKE

Art. Nr. 26.392.0

- weiches Sweatmaterial
- Wendeseite aus wärmeisolierendem Fleece
- komfortable Passform
- weitenregulierbare Kapuze
- Fleece-seite mit seitlichen Einschubtaschen
- Sweat-seite mit praktischer Kängurutasche
- elastische, gestrickte Ärmelbündchen
- komfortabler, breiter Strickbund

Material: 100% Polyester

Futter: 100% Polyester

Farbe: schwarz-grau (202)

Größen: M - 3XL 139513



PHONE POCKET

GEMINI // FLEECEJACKE

Art. Nr. 26.409.0

- wärmeisolierendes Fleece, 330g/m² mit Polyester Oxford Besatz, 600D
- komfortable Passform
- Handytasche sowie Brusttasche mit Reißverschluss und Stiftschlaufen
- zwei seitliche Einschubtaschen mit Reißverschluss
- elastische Ärmelbündchen
- weitenregulierbarer Bund

Material: 100% Polyester

Besatz: 100% Polyester

Farbe: schwarz (200)

Größen: M - 2XL

Farbe: grau-schwarz (808)

Größen: S - 3XL 149515

GIBT ES AUCH ALS JACKE!

Seite 13



CONCEPT VEST // WESTE

Art. Nr. 27.705.0

- optimale Materialzusammensetzung für Wärme und Atmungsaktivität
- elastische Seiteneinsätze, sportiver Schnitt
- atmungsaktiv
- wattierte Einsätze im Vorder- und Rückenbereich für gutes Wärmeverhalten
- weiche Innenseite aus wärmendem Fleece
- Brusttasche mit Reißverschluss
- zwei seitliche Einschubtaschen mit Reißverschluss

Material 1: 100% Nylon **Material 2:** 100% Polyester
Futter: 100% Polyester **Wattierung:** 100% Polyester
Farbe: blau-schwarz (351)
Größen: S-3XL 179517



COOPER // HYBRID-WESTE

Art. Nr. 27.704.0

- optimale Materialzusammensetzung für Wärme und Atmungsaktivität
- elastische Seiteneinsätze, sportiver Schnitt
- wind- und wasserabweisend
- reflektierende Elemente für bessere Sichtbarkeit
- wattierte Einsätze im Vorder- und Rückenbereich für gutes Wärmeverhalten
- weiche Innenseite aus wärmendem Fleece
- zwei seitliche Einschubtaschen mit Reißverschluss
- Handytasche mit Reißverschluss und Kopfhöreröffnung
- weitenregulierbarer, elastischer Bund

Material 1: 100% Polyamid **Material 2:** 100% Polyester Stretch
Futter: 100% Polyester Fleece **Wattierung:** 100% Polyester
Farbe: schwarz (200)
Größen: S - 3XL 189519



EDISON // ARBEITSWESTE

Art. Nr. 27.931.0

- Polyester Oxford, 300D, PU-beschichtet
- komfortable Passform
- reflektierende Elemente zur besseren Sichtbarkeit
- eine Brusttasche mit Patte und Klettverschluss
- zwei Schubtaschen mit Patte und Klettverschluss, Handytasche
- Ganzjahresfutter mit angenehmer Wattierung
- individualisierbar durch Futteröffnung im Rücken

Material: 100% Polyester **Beschichtung:** 100% Polyurethan
Futter: 100% Polyamid **Wattierung:** 100% Polyester
Farben: schwarz (200), grau-schwarz (808)
Größen: S - 4XL 139513



HERTZ // ARBEITSWESTE

Art. Nr. 27.975.0

- Polyester Oxford, 300D, PU-beschichtet
- normale Passform
- Kragen mit Fleece gefüttert
- zwei Brusttaschen mit Patte und aufgesetzter Handytasche
- zwei seitliche Einschubtaschen mit Reißverschluss, zwei Innentaschen
- verlängerter Rücken
- Ganzjahresfutter mit angenehmer Wattierung

Material: 100% Polyester **Beschichtung:** 100% Polyurethan
Futter: 100% Polyester **Wattierung:** 100% Polyester
Farben: schwarz (200), blau (300)
Größen: S - 4XL 109510

GIBT ES AUCH ALS JACKE!

Seite 14



EXPERT 360° // SOFTSHELLWESTE

Art. Nr. 28.665.0

- 3-lagiges Softshellmaterial mit Microfleeceinnenseite
- normale Passform
- wind- und wasserabweisend, 8.000 mm Wassersäule
- reflektierende Elemente zur besseren Sichtbarkeit
- zwei große seitliche Einschubtaschen mit Reißverschluss
- große Innentasche mit Reißverschluss und Kopfhöreröffnung
- YKK® Frontreißverschluss mit nach innen gedrehter Spirale für sauberes Öffnen und Verschließen
- weitenregulierbarer, elastischer Saum
- individualisierbar durch Futteröffnung im Rücken

Material: 96% Polyester, 4% Elasthan
Farbe: grau-schwarz (808)
Größen: S - 3XL 199519



NOBEL // SOFTSHELLWESTE

Art. Nr. 27.985.0

- 3-lagiges Softshellmaterial mit Microfleeceinnenseite
- wind- und wasserabweisend, 8.000 mm Wassersäule
- atmungsaktiv
- normale Passform
- Laser-Cut Brusttasche mit wasserdichtem Reißverschluss
- zwei seitliche Einschubtaschen mit Reißverschluss
- weitenregulierbarer, elastischer Saum
- verlängerter Rücken

Material: 96% Polyester, 4% Elasthan
Farbe: blau (300)
Größen: S - 2XL 169516



AMUNDSEN // STEPPWESTE

Art. Nr. 27.972.0

- strapazierfähiger Ripstop Nylon
- komfortable Passform
- wind- und wasserabweisend
- reflektierende Paspeln für bessere Sichtbarkeit
- zwei seitliche Einschubtaschen mit Reißverschluss
- große Innentasche mit Klett

Material: 100% Polyamid
Futter: 100% Polyamid **Wattierung:** 100% Polyester
Farbe: grau-schwarz (808)
Größen: S - 2XL 069507



TESLA // BERUFSWESTE

Art. Nr. 27.984.0

- extrem robuster Beaver Nylon, 280 g/m², komfortable Passform
- wind- und wasserabweisend, wärmendes Steppfutter
- reflektierende Paspeln für bessere Sichtbarkeit
- Innenkragen mit weichem Fleecefutter
- zwei Brusttaschen mit Handytasche, zwei Innentaschen
- zwei seitliche Einschubtaschen mit Reißverschluss
- individualisierbar durch Futteröffnung im Rücken

Material: 60% Baumwolle, 40% Polyester
Futter: 100% Polyester **Wattierung:** 100% Polyester
Farben: grün-orange (690), schwarz-grau (202)
Größen: S - 4XL 129513



CLIMA // FUNKTIONSSHIRT

Art. Nr. 29.782.0

- komfortabler Polyester Jersey mit 98% UV Schutz (UPF 40+)
- sehr leicht (180g/m²)
- CoolDry Ausrüstung
- hoher Feuchtigkeitstransport, schnell trocknend und atmungsaktiv
- legere Passform durch geraden Schnitt in normaler Länge
- Polokragen mit Knopfleiste

Material: 95% Polyester, 5% Elasthan

Farben: schwarz-blau (241), schwarz-gelb (263)

Größen: S - 3XL 089509



NAVAN // T-SHIRT

Art. Nr. 29.704.0

- komfortabler Polyester Jersey
- sehr leicht (170g/m²)
- hoher Feuchtigkeitstransport, schnell trocknend und atmungsaktiv
- legere Passform durch geraden Schnitt in normaler Länge
- Raglanärmel

Material: 90% Polyester, 10% Elasthan

Farbe: blau-kombiniert (308)

Größen: S - 3XL 069507



WORK GEAR // T-SHIRT

Art. Nr. 29.799.0

- angenehm weicher, gekämmter Baumwolljersey
- normale Passform
- Rundhalsausschnitt mit elastischem Bündchen
- kontrastfarbiges Nackenband
- halbarm
- hochwertiger, modischer Druck auf der Vorderseite

Material: 100% Baumwolle

Farbe: schwarz (200)

Größen: M - XL, 3XL 059505



RACING // T-SHIRT

Art. Nr. 29.775.0

- Angenehm weicher, gekämmter Baumwolljersey
- normale Passform
- elastisches Bündchen am Halsausschnitt
- hochwertige Applikation auf der Vorderseite sowie rückseitiger Logo Druck
- Raglanoptik
- Overlocknähte in Kontrastfarbe

Material: 100% Baumwolle

Farbe: rot (500)

Größen: S - 3XL 089508



ELLIPSE // T-SHIRT

Art. Nr. 29.800.0

- angenehm weicher, gekämmter Baumwolljersey, 180 g/m²
- normale Passform
- Rundhalsausschnitt mit elastischem Bündchen
- halbarm
- hochwertiger Logodruck an der Seite
- modischer Ellipsen-Druck auf der Vorderseite

Material: 60% Baumwolle, 40% Polyester

Farbe: grau (800)

Größen: M - 2XL

Farbe: oliv (615)

Größen: S, M, 2XL

069507



CLASSIC // T-SHIRT

Art. Nr. 29.796.0

- angenehm weicher, gekämmter Baumwolljersey, 180 g/m²
- normale Passform, halbarm
- Rundhalsausschnitt mit elastischem Bündchen
- kontrastfarbiges Nackenband
- hochwertiger, modischer Druck auf der Vorderseite

Material: 100% Baumwolle

Farbe: schwarz (200)

Größen: S - 3XL

Farbe: anthrazit (806)

Größen: M, XL - 2XL

059506

NEW
COLOR



schwarz-orange (294)

COPPER // WEBFLANELL-HEMD

Art. Nr. 29.021.0

- Rückenlänge gekürzt und nach Größen gestaffelt (Gr. 41/42 = 85cm)

Größen: 39/40 - 51/52 089509

COPPER LG // WEBFLANELL-HEMD, EXTRA LANG

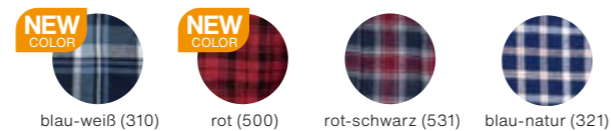
Art. Nr. 29.031.0

- robustes Webflanel, beidseitig geraut
- 1/1 Arm
- normale Passform
- Brusttasche links
- durchgehende Knopfleiste
- weitenregulierbare Ärmelbündchen mit Knopf
- 105 cm Rückenlänge zum Schutz des Nierenbereiches

Material: 100% Baumwolle

Farben: schwarz-orange (294), blau-weiß (310), rot (500), blau-natur (321), rot-schwarz (531)

Größen: 39/40 - 51/52 099510



TILER // THERMOHEMD

Art. Nr. 29.210.0

- Baumwollwebflanel
- warmes, gestepptes Nylonfutter
- komfortable Passform
- zwei Brusttaschen mit Patte und Druckknopf
- zwei seitliche Einschubtaschen
- durchgehende Druckknopfleiste
- weitenregulierbare Ärmelbündchen mit Druckknopf

Material: 100% Baumwolle

Futter: 100% Polyester

Farbe: schwarz (200)

Farbe: blau (300)

Wattierung: 100% Polyester

Größen: S, L, 2XL, 3XL

Größen: S, M, 2XL, 3XL

149515

30



dunkelblau (303)

BRONZE 1/2 // HEMD, 1/2 ARM


Art. Nr. 29.041.0

- strapazierfähige Webqualität
- halbarm, normale Passform
- Brusttasche links, durchgehende Knopfleiste
- 90 cm Rückenlänge
- Farben 500 und 303 in Modern Fit Passform

Material: 100% Baumwolle

Farben: dunkelblau (303), rot (500), grün-natur (656), grau-kombi (824), natur-kombi (581)

Größen: 39/40 - 49/50 089509



WIRE // THERMOHEMD

Art. Nr. 29.208.0

- Baumwollwebflanel mit Polyester Oxford Besatz
- komfortable Passform
- Brust-/Handykombitasche mit Patte
- zwei seitliche Einschubtaschen
- durchgehende Knopfleiste
- weitenregulierbare Ärmelbündchen mit Knopf
- warmes, gestepptes Nylonfutter

Material: 100% Baumwolle

Futter: 100% Polyester

Farbe: oliv-schwarz (667)

Größen: S - 2XL

Besatz: 100% Polyester

Wattierung: 100% Polyester

129513

31



rot (500)

BRONZE 1/1 // HEMD, 1/1 ARM

Art. Nr. 29.051.0

- strapazierfähige Webqualität
- langarm, normale Passform
- Brusttasche links, durchgehende Knopfleiste
- weitenregulierbare Ärmelbündchen mit Knopf
- 90 cm Rückenlänge
- Farben 500 und 303 in Modern Fit Passform

Material: 100% Baumwolle

Farben: dunkelblau (303), rot (500), grün-natur (656), grau-kombi (824), natur-kombi (581)

Größen: 39/40 - 49/50 099510



ABNEHMBARE KAPUZE
AUS DOPPELFLLEECE



CONSTRUCTION // FLEECE-THERMOJACKE

Art. Nr. 29.206.0

- bedrucktes Polarfleece
- normale Passform
- abnehmbare Kapuze aus doppeltem Fleece material
- Umlegekragen aus Polarfleece
- zwei Brusttaschen mit Patte und Knopf
- zwei seitliche Einschubtaschen
- durchgehender Frontreißverschluss
- weitenregulierbare Ärmelbündchen mit Knopf
- warmes, gestepptes Nylonfutter

Material: 100% Polyester

Farbe: oliv-schwarz (667)

Größen: S - XL

Futter: 100% Polyamid

139513



FITTER // STRICKTROYER

Art. Nr. 26.011.0

- aufwendige Stricktechnik sorgt für gute Passform
- sehr dichte Strickart mit hohem Wärmerückhalt
- elastisch und strapazierfähig
- normale Passform
- hochschließbarer Kragen mit Reißverschluss
- hochwertiges Logobadge

Material: 70% Polyacryl, 30% Wolle

Farben: schwarz (200)

Farbe: grün (600)

Größen: L - 3XL

Größen: M - 3XL

179517

MISSION // SWEATSHIRT

Art. Nr. 26.421.0

- formstabile, hochwertige Jersey-Qualität, 350 g/m²
- hohe Wärmeisolierung durch angeraute Innenseite
- normale Passform
- Rundhalsausschnitt mit elastischem Ribbündchen
- Nackenband in Kontrastfarbe
- Ärmel- und Saumbündchen schützen vor Wind und Kälte
- hochwertiger Druck auf der Vorderseite

Material: 80% Baumwolle, 20% Polyester

Besatz: 95% Baumwolle, 5% Elasthan

Farbe: schwarz (200)

Größen: S - 3XL

169516



SCOUT // SWEATSHIRT-JACKE

Art. Nr. 26.424.0

- strapazierfähige Sweat-Qualität, 320 g/m²
- normale Passform
- Kapuze mit Kordelzug und Sweatfutter
- praktische Kängurutasche
- Ärmel- und Saumbündchen schützen vor Wind und Kälte
- modischer Alloverdruck

Material: 80% Baumwolle, 20% Polyester

Farbe: oliv-schwarz (667)

Größen: S - XL, 3XL

149515

PROTECT // SWEATSHIRT

Art. Nr. 26.420.0

- modisches Sweatshirt aus formstabilem, weichen Jersey in leichterer Qualität (260 g/m²)
- legere Passform durch geraden Schnitt in normaler Länge
- Rundhalsausschnitt mit Nackenband in Kontrastfarbe
- elastischer Bund- und Ärmelabschluss
- hochwertiger Druck auf Vorderseite und Arm

Material: 60% Baumwolle, 40% Polyester

Besatz: 95% Baumwolle, 5% Elasthan

Farbe: schwarz (200)

Farbe: grau (800)

Größen: S - XL

Größen: S - 3XL

129513



NEW



KOLARI // SWEATSHIRT-JACKE

Art. Nr. 26.419.0

- Sweatshirt-Jacke in Melange Optik mit Air Layer Gewebe
- normale Passform
- atmungsaktiv
- hochgeschlossene, regulierbare Kapuze
- zwei seitliche Einschubtaschen mit Reißverschluss
- Ärmelabschluß mit Daumenschlaufe

Material: 75% Polyester, 18% Viscose, 7% Elasthan

Besatz: 56% Polyester, 30% Viscose, 8% Nylon, 6% Elasthan

Farbe: grau-schwarz (808)

Größen: S - 3XL

209521



SKILL 4D TRS // STRETCH-BUNDHOSE
Art. Nr. 28.105.0

- 4-Wege Stretchmaterial mit geringem Gewicht
- strapazierfähige Polyester Oxford Besätze
- modische Passform
- hochgeschnittener Bund, Schlitz mit Reißverschluss
- zwei seitliche Einschubtaschen mit Reißverschluss
- zwei Gesäßtaschen, seitliche Cargotasche mit Reißverschluss
- Werkzeugschlaufe u. Zollstocktasche
- breite, verstärkte Gürtelschlaufen u. D-Ring
- Reflektierende Elemente für bessere Sichtbarkeit

Material: 60% Polyamid, 30% Polyester, 10% Elasthan

Besatz: Ripstop 92% Polyamid, 8% Elasthan

Farbe: schwarz (200)

Größen: S - 3XL 299530

NEW



CONCEPT STRETCH TRS // STRETCH-BUNDHOSE

Art. Nr. 28.106.0

- 4-Wege Stretchmaterial für maximale Beweglichkeit, 250 g/m²
- strapazierfähige Polyester Oxford Besätze
- strapazierfähige, abriebfeste Textilbesätze mit TPU Membrane am Knie
- atmungsaktiv
- modische Passform
- Schlitz mit Reißverschluss
- zwei seitliche Eingriffstaschen
- zwei Gesäßtaschen und seitliche Tasche mit Reißverschluss
- Werkzeugschlaufe u. Zollstocktasche mit Balg
- von oben befüllbare Knieschutztaschen mit Riegel, halten die Kniepolster in optimaler Position und bieten Schutz
- breite, verstärkte Gürtelschlaufen

Material: 92% Nylon, 8% Elasthan

Besatz 1: 100% Polyester 600D Oxford mit PU Beschichtung

Besatz 2: 96% Polyester, 4% Elasthan mit TPU Membrane

Farbe: schwarz/blau (241)

Größen: S - 2XL 259525

MULTITASK // WORKER-JEANS

Art. Nr. 28.098.0

- moderner Dark-Blue Denim, 12 oz
- strapazierfähige, abriebfeste Textilbesätze
- normale Passform, bequemes Bein
- Schlitz mit Reißverschluss, zwei seitliche Eingriffstaschen
- zwei Gesäßtaschen mit Patte und Klett
- seitliche Cargotaschen mit vielen Details, Zollstock- und Werkzeugtaschen
- von unten befüllbare Knieschutztaschen mit Klett
- Nähte in Kontrastfarbe

Material: 100% Baumwolle

Farbe: blau (300)

Größen: 56 - 60

94 - 106 209520





WORKWEAR

DEIN PERFEKTES OUTFIT

ALBATROS® Workwear bietet alles was du brauchst, um dich bei der Arbeit wohl zu fühlen - perfekte Passformen, flexible Beweglichkeit und funktionelle Details, die das Leben und die Arbeit leichter machen.

OVERVIEW

WORKWEAR

FREESTYLE SR



FREESTYLE SR // JACKE
Art. Nr. 27.043.0
Größen: XS - 3XL 209520
Seite 51



FREESTYLE SR // FLEECEJACKE
Art. Nr. 26.439.0
Größen: XS - 3XL 149515
Seite 51



FREESTYLE SR // BUNDHOSE
Art. Nr. 28.632.0
Größen: S, XL - 3XL 209520
Seite 51

EXPERT 360°



EXPERT 360° // PILOTENJACKE
Art. Nr. 28.660.0
Größen: S - 3XL 299530
Seite 41



EXPERT 360° // SOFTSHELLJACKE
Art. Nr. 28.666.0
Größen: M, 2XL, 3XL 239524
Seite 43



EXPERT 360° // SOFTSHELLWESTE
Art. Nr. 28.665.0
Größen: S - 3XL 199519
Seite 43



EXPERT 360° // SHORTS
Art. Nr. 28.663.0
Größen: 48 - 58 269526
Seite 42



EXPERT 360° // BUNDHOSE
Art. Nr. 28.662.0
Größen: 24 - 28, 48 - 58 299530
Seite 42

ALLROUND GREEN



ALLROUND GREEN // SOFTSHELLJACKE
Art. Nr. 26.435.0
Größen: XS - 3XL 209521
Seite 47



ALLROUND GREEN // WESTE
Art. Nr. 27.991.0
Größen: XS - 3XL 149514
Seite 47



ALLROUND GREEN // SHORTS
Art. Nr. 28.624.0
Größen: XS - 3XL 109510
Seite 46



ALLROUND GREEN // LATZHOSE
Art. Nr. 28.630.0
Größen: XS - XL 189519
Seite 47

ALLROUND BLACK



ALLROUND BLACK // JACKE 2 IN 1
Art. Nr. 28.625.0
Größen: XS - 3XL 179517
Seite 49



ALLROUND BLACK // WESTE
Art. Nr. 27.987.0
Größen: S - 3XL 129513
Seite 49



ALLROUND BLACK // SHORTS
Art. Nr. 28.628.0
Größen: S - 2XL 119511
Seite 48



ALLROUND BLACK // BUNDHOSE
Art. Nr. 28.627.0
Größen: XS - 3XL 149514
Seite 49



ALLROUND BLACK // LATZHOSE
Art. Nr. 28.626.0
Größen: XS - 3XL 189519
Seite 49

PROFI LINE



PROFI LINE // BUNDJACKE
Art. Nr. 28.635.0
Größen: XS - 4XL 209521
Seite 45



PROFI LINE // SHORTS
Art. Nr. 28.638.0
Größen: XS - 4XL 169516
Seite 44



PROFI LINE // BUNDHOSE
Art. Nr. 28.636.0
Größen: XS - 4XL 209520
Seite 45



PROFI LINE // LATZHOSE
Art. Nr. 28.637.0
Größen: XS - 4XL 239524
Seite 45



EXPERT 360°

WORKWEAR FÜR PROFIS



YKK **CORDURA**



EXPERT 360° // PILOTENJACKE

Art. Nr. 28.660.0

- extrem robuster Polyester Oxford, 600D, PU-beschichtet
- CORDURA® Besätze
- normale Passform
- wind- und wasserdicht
- einrollbare Kapuze im Kragen
- Reflektierende Elemente zur besseren Sichtbarkeit
- Kinn- und Bartschutz mit Windschutzblende
- YKK® Frontreißverschluss
- komfortable Strickbündchen am Arm
- komfortabler Strickbund zur optimalen Weitenregulierung
- Fleecefutter mit angenehmer Wattierung
- Individualisierbar durch Futteröffnung im Rücken

Material: 100% Polyester **Besatz:** 100% CORDURA® Polyester

Futter: 100% Polyester **Wattierung:** 100% Polyester

Farbe: grau-schwarz (808)

Größen: S - 3XL 299530



Flexibilität, Komfort, Funktionalität und durchdachte Ausstattungsmerkmale werden in der ALBATROS® Workwear Linie EXPERT 360° optimal vereint.

Besonders die EXPERT 360° Bundhose und Shorts sind durch speziell ausgewählte Details, wie das robuste Obermaterial in Kombination mit Stretcheinsätzen, ideal für knieende Tätigkeiten und bieten im Arbeitsalltag ein Maximum an Bewegungsfreiheit.

Leicht zugängliche Werkzeugtaschen, die abnehmbare Nageltasche sowie die ergonomisch geformte Kniepartie mit Kniepolstertaschen runden das Profil ab.

Die CORDURA® Besätze der EXPERT 360° Linie an stark beanspruchten Stellen sind extrem strapazierfähig, fügen sich ausgezeichnet in das Design ein und machen die EXPERT 360° Artikel zum idealen Begleiter für den Profi!



YKK CORDURA

EXPERT 360° // BUNDHOSE

Art. Nr. 28.662.0

- extrem robuster Twill, 280 g/m²
- CORDURA® Besätze, normale Passform
- individuell verstellbarer Bund, hinteren höher geschnitten
- Schlitz mit YKK® Reißverschluss, verdeckter Knopf
- Taschen mit CORDURA® verstärkt
- CORDURA® verstärkte Nageltaschen mit Reißverschluss abnehmbar
- Werkzeugschlaufen, Zollstock- und Oberschenkeltasche mit Balg
- Beinabschlüsse mit reflektierender Paspel und CORDURA® verstärkt
- Saum längenregulierbar durch breite Nahtzugabe

Material: 65% Polyester, 35% Baumwolle

Besatz: 100% CORDURA® Polyester

Farbe: grau-schwarz (808)

Größen: 48 -58, 24 - 28 299530

EXPERT 360° // SHORTS

Art. Nr. 28.663.0

Größen: 48 -58 269526



WATER RESISTANT WIND RESISTANT YKK

EXPERT 360° // SOFTSHELLJACKE

Art. Nr. 28.666.0

- 3-lagiges Softshellmaterial mit Microfleeceinnenseite
- normale Passform
- wind- und wasserabweisend, 8.000 mm Wassersäule, atmungsaktiv
- reflektierende Elemente zur besseren Sichtbarkeit
- YKK® Frontreißverschluss mit nach innen gedrehter Spirale für sauberes Öffnen und Verschließen
- weitenregulierbarer, elastischer Saum

Material: 96% Polyester, 4% Elasthan

Futter: 100% Polyester

Farbe: grau-schwarz (808)

Größen: M, 2XL, 3XL 239524



WATER RESISTANT WIND RESISTANT YKK

EXPERT 360° // SOFTSHELLWESTE

Art. Nr. 28.665.0

- 3-lagiges Softshellmaterial mit Microfleeceinnenseite, normale Passform
- wind- und wasserabweisend, 8.000 mm Wassersäule
- reflektierende Elemente zur besseren Sichtbarkeit
- YKK® Frontreißverschluss mit nach innen gedrehter Spirale für sauberes Öffnen und Verschließen
- weitenregulierbarer, elastischer Saum
- individualisierbar durch Futteröffnung im Rücken

Material: 96% Polyester, 4% Elasthan

Farbe: grau-schwarz (808)

Größen: S - 3XL 199519



PROFI LINE

PREMIUM PERFORMER



PROFI LINE // BUNDJACKE

Art. Nr. 28.635.0

- starker Baumwolltwill, 300 g/m², normale Passform
- robustes Material mit geringer Schmutzanhaftung
- reflektierende Elemente zur besseren Sichtbarkeit
- zwei Brusttaschen mit Patte und Klettverschluss
- Handytasche mit Klettverschluss
- Stifttasche am Oberarm
- zwei seitliche Einschubtaschen mit Reißverschluss
- verdeckter Frontreißverschluss zusätzlich mit Klett verschließbar
- weitenregulierbarer Saum und Ärmelbündchen
- Netzeinsatz im oberen Rückenbereich sorgt für zusätzliche Belüftung

Material: 100% Baumwolle

Farben: royal-blau (336), grau-schwarz (808)

Größen: XS - 4XL | 46 - 60 209521



PROFI LINE // BUNDHOSE

Art. Nr. 28.636.0

- starker Baumwolltwill, 300 g/m²
- normale Passform
- robustes Material mit geringer Schmutzanhaftung
- reflektierende Elemente zur besseren Sichtbarkeit
- elastischer Bund
- Schlitz mit Reißverschluss
- zwei seitliche Eingriffstaschen
- zwei Gesäßtaschen mit Patte und Klett
- seitliche Cargotasche mit verschließbarer Handytasche
- Zollstock- und Werkzeugtaschen
- von oben befüllbare Knieschutztaschen mit Patte und Klett

Material: 100% Baumwolle

Farbe: royal-blau (336)

Größen: XS, S, XL - 4XL | 46, 48, 50 - 60

Farbe: grau-schwarz (808)

Größen: XS - 4XL | 46 - 60 209520



PROFI LINE // LATZHOSE

Art. Nr. 28.637.0

- starker Baumwolltwill, 300 g/m², normale Passform
- robustes Material mit geringer Schmutzanhaftung
- reflektierende Elemente zur besseren Sichtbarkeit
- weitenregulierbarer Komfortbund
- doppelter Latz mit verdeckter Reißverschluss tasche
- aufgesetzte Latztasche mit Patte und Klett
- längenregulierbare, elastische Träger mit Clip-Schnellverschluss
- Schlitz mit Reißverschluss
- zwei seitliche Eingriffstaschen, zwei Gesäßtaschen mit Patte und Klett
- seitliche Cargotasche mit verschließbarer Handytasche
- Zollstock- und Werkzeugtaschen
- von oben befüllbare Knieschutztaschen mit Patte und Klett

Material: 100% Baumwolle

Farben: royal-blau (336), grau-schwarz (808)

Größen: XS - 4XL | 46 - 60 239524



PROFI LINE // SHORTS

Art. Nr. 28.638.0

- starker Baumwolltwill, 300 g/m²
- normale Passform
- robustes Material mit geringer Schmutzanhaftung
- reflektierende Elemente zur besseren Sichtbarkeit
- elastischer Bund
- Schlitz mit Reißverschluss
- zwei seitliche Eingriffstaschen
- zwei Gesäßtaschen mit Patte und Klett
- seitliche Cargotasche mit verschließbarer Handytasche
- Zollstock- und Werkzeugtaschen

Material: 100% Baumwolle

Farben: royal-blau (336), grau-schwarz (808)

Größen: XS - 4XL | 46 - 60 169516

ALLROUND GREEN

MAXIMAL FUNKTIONAL



PHONE POCKET

ALLROUND GREEN // SHORTS

Art. Nr. 28.624.0

- strapazierfähiger Canvas, 270 g/m²
- robuste Polyester Oxford Besätze
- normale Passform
- elastischer Bund
- Schlitz mit Reißverschluss
- verstärkte Gürtelschlaufen
- zwei seitliche Eingriffstaschen
- zwei Gesäßtaschen und Cargotasche mit Patte und Klett
- Werkzeugschlaufen, Zollstock- und Handytasche

Material: 80% Polyester, 20% Baumwolle

Farbe: grün-schwarz (620)

Größen: XS - 3XL | 46 - 58 109510



ALLROUND GREEN // SOFTSHELLJACKE

Art. Nr. 26.435.0

- 3-lagiges Softshellmaterial mit Microfleeceinnenseite
- wind- und wasserabweisend, 8.000 mm Wassersäule
- atmungsaktiv
- normale Passform
- abnehmbare, weitenregulierbare Kapuze
- Brusttasche mit Reißverschluss
- zwei seitliche Einschubtaschen mit Reißverschluss
- weitenregulierbare Ärmelbündchen mit Klett
- hochwertige Logostickerei in Kontrastfarbe

Material: 96% Polyester, 4% Elasthan

Farbe: schwarz-grün (205)

Größen: XS - L, 3XL 209521



EMBROIDERABLE



PHONE POCKET

ALLROUND GREEN // WESTE

Art. Nr. 27.991.0

- strapazierfähiger Canvas, 270 g/m²
- normale Passform
- reflektierende Elemente zur besseren Sichtbarkeit
- zwei Brusttaschen mit Klett- oder Reißverschluss
- aufgesetzte Zweiwegtaschen mit Patte und Klett
- verdeckter Frontreißverschluss zusätzlich mit Klett verschließbar
- verlängerter Rücken
- Ganzjahresfutter mit angenehmer Wattierung
- individualisierbar durch Futteröffnung im Rücken

Material: 80% Polyester, 20% Baumwolle

Futter & Wattierung: 100% Polyester

Farbe: grün-schwarz (620)

Größen: XS - 3XL 149514



PHONE POCKET

ALLROUND GREEN // LATZHOSE

Art. Nr. 28.630.0

- strapazierfähiger Canvas, 270 g/m², robuste Polyester Oxford Besätze
- normale Passform
- weitenregulierbarer Komfortbund
- doppelter Latz mit Reißverschluss tasche
- aufgesetzte Latztasche mit Patte und Klett
- längenregulierbare, elastische Träger mit Clip-Schnellverschluss
- Schlitz mit Reißverschluss
- zwei seitliche Eingriffstaschen
- zwei Gesäßtaschen mit Patte und Klett
- Cargoblasebalgtasche mit Patte und Klett
- Werkzeugschlaufen, Zollstock- und Handytasche
- von oben befüllbare Knieschutztaschen mit Patte und Klett

Material: 80% Polyester, 20% Baumwolle

Farbe: grün-schwarz (620)

Größen: XS - XL | 46 - 54 189519

ALLROUND BLACK

MAXIMAL FUNKTIONAL



JACKE & WESTE
IN EINEM!



ALLROUND BLACK // JACKE 2 IN 1

Art. Nr. 28.625.0

- strapazierfähiger Canvas, 270 g/m², robuste Polyester Oxford Besätze
- normale Passform
- funktionelle Blasebalgtaschen mit Patte und Klett
- Handytasche mit Klettverschluss
- durch abnehmbare Ärmel auch als Weste tragbar
- Ganzjahresfutter mit leichter Wattierung
- individualisierbar durch Futteröffnung im Rücken

Material: 80% Polyester, 20% Baumwolle
Futter: 100% Polyamid **Wattierung:** 100% Polyester
Farben: grau-schwarz (808) **Größen:** XS - 3XL
Farben: blau-schwarz (351) **Größen:** XS - 3XL 179517



ALLROUND BLACK // WESTE

Art. Nr. 27.987.0

- strapazierfähiger Canvas, 270 g/m²
- normale Passform
- funktionelle Blasebalgtaschen mit Patte und Klett
- Handytasche mit Klettverschluss, Stifttasche
- leichtes Netzfutter im Rückenbereich

Material: 80% Polyester, 20% Baumwolle
Futter: 100% Polyester
Farbe: grau-schwarz (808)
Größen: S - 3XL 129513

TEILELASTISCHE
TRÄGER MIT
SCHNELLVERSCHLUSS



ALLROUND BLACK // LATZHOSE

Art. Nr. 28.626.0

- strapazierfähiger Canvas, 270 g/m², robuste Polyester Oxford Besätze
- normale Passform
- weitenregulierbarer Komfortbund
- doppelter Latz mit Reißverschluss
- aufgesetzte Latztasche mit Patte und Klett
- längenregulierbare, elastische Träger mit Clip-Schnellverschluss
- Schlitz mit Reißverschluss
- zwei seitliche Eingriffstaschen
- zwei Gesäßtaschen mit Patte und Klett
- Cargoblasebalgtasche mit Patte und Klett
- Werkzeugschlaufen, Zollstock- und Handytasche
- von oben befüllbare Knieschutztaschen mit Patte und Klett

Material: 80% Polyester, 20% Baumwolle
Farbe: grau-schwarz (808)
Größen: XS - 3XL | 46 - 58 189519



ALLROUND BLACK // BUNDHOSE

Art. Nr. 28.627.0

- strapazierfähiger Canvas, 270 g/m²
- robuste Polyester Oxford Besätze
- normale Passform
- elastischer Bund
- Schlitz mit Reißverschluss
- verstärkte Gürtelschlaufen
- zwei seitliche Eingriffstaschen
- zwei Gesäßtaschen und Cargotasche mit Patte und Klett
- Werkzeugschlaufen, Zollstock- und Handytasche
- von oben befüllbare Knieschutztaschen mit Patte und Klett

Material: 80% Polyester, 20% Baumwolle
Farbe: grau-schwarz (808)
Größen: XS - 3XL | 46 - 58 149514



ALLROUND BLACK // SHORTS


Art. Nr. 28.628.0

- strapazierfähiger Canvas, 270 g/m²
- robuste Polyester Oxford Besätze
- normale Passform
- elastischer Bund
- Schlitz mit Reißverschluss
- verstärkte Gürtelschlaufen
- zwei seitliche Eingriffstaschen
- zwei Gesäßtaschen und Cargotasche mit Patte und Klett
- Werkzeugschlaufen, Zollstock- und Handytasche

Material: 80% Polyester, 20% Baumwolle
Farbe: grau-schwarz (808)
Größen: S - 2XL | 48 - 56 119511

FREESTYLE SR

NICHT NUR FÜR YOUNG PROFESSIONALS



GESTEPPTES, ROTES INNENFUTTER MIT HANDYTASCHE



FREESTYLE SR // JACKE

Art. Nr. 27.043.0


- Polyester Oxford, 300D, PU-beschichtet, modische Passform
- wind- und wasserabweisend, einrollbare Kapuze im Kragen
- zwei Brusttaschen mit Patte und Klettverschluss
- aufgesetzte Handy- und Reißverschlusstasche
- Oberarmtasche mit Patte und Kugelschreiberfach
- zwei seitliche Einschubtaschen mit Reißverschluss
- verdeckter Frontreißverschluss
- weitenregulierbare Ärmelbündchen mit Klett
- Jackensaum mit Klett regulierbar
- zweifarbige Ganzjahresfutter mit angenehmer Wattierung
- individualisierbar durch Futteröffnung im Rücken
- hochwertige Logostickereien

Material: 100% Polyester **Beschichtung:** 100% Polyurethan

Futter: 100% Polyester **Wattierung:** 100% Polyester

Farbe: grau (800)

Größen: XS - 3XL 209520



SEITLICHER DRUCK



FREESTYLE SR // FLEECEJACKE

Art. Nr. 26.439.0

- wärmeisolierendes Microfleece, 230g/m²
- robuste Softshell-Besätze
- modische Passform
- zwei seitliche Einschubtaschen mit Reißverschluss
- elastische Ärmelbündchen
- weitenregulierbarer, elastischer Saum
- hochwertige Logostickerei
- Zipper und Nähte in Kontrastfarbe
- modischer, seitlicher Druck

Material: 100% Polyester **Besatz:** 96% Polyester, 4% Elasthan

Farbe: schwarz (200)

Größen: XS - 3XL 149515



PHONE POCKET



FREESTYLE SR // BUNDHOSE

Art. Nr. 28.632.0

- strapazierfähige Polyester Oxford Besätze
- modische Passform
- elastischer Bund
- Schlitz mit Reißverschluss
- verstärkte Gürtelschlaufen
- zwei seitliche Eingrifftaschen
- zwei Gesäßtaschen und Cargotasche mit Patte und Klett
- Werkzeugschlaufen, Zollstock- und Handytasche
- von oben befüllbare Knieschutztaschen mit Patte und Klett

Material: 65% Polyester, 35% Baumwolle

Farbe: schwarz (200)

Größen: S, XL - 3XL 209520



REGENSCHUTZ

DEIN PLUS AN KOMFORT

Hoher Tragekomfort und Wetterschutz, wo du ihn brauchst.
ALBATROS® Regenbekleidung ist so dehnbar, dass du dich immer optimal bewegen kannst - egal ob bei der Arbeit oder in der Freizeit.

AQUALOCK

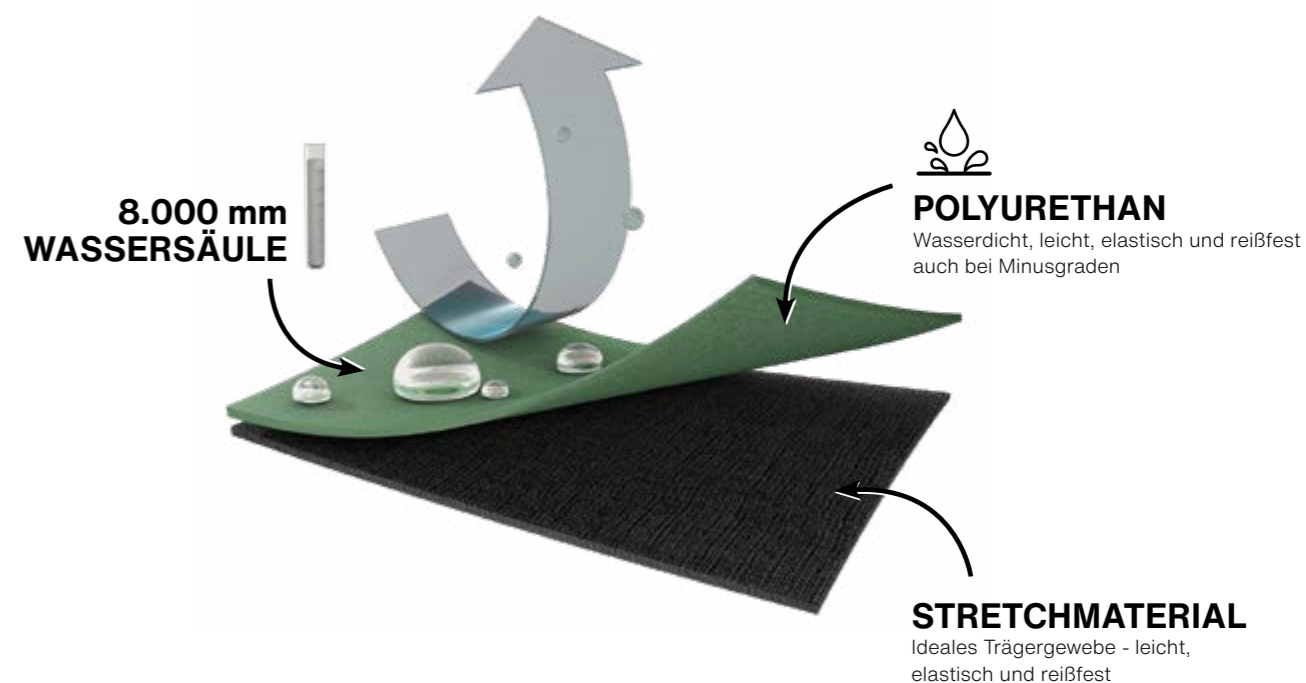
WIR LASSEN DICH NICHT
IM REGEN STEHEN



Auf die AQUALOCK Regenschutz-Linie von ALBATROS® kannst Du Dich verlassen – ob auf der Baustelle oder in landwirtschaftlicher Umgebung, diese Regenbekleidung hält auch nassestem Wetter stand.

Für unsere AQUALOCK Linie verarbeiten wir hochwertiges Polyurethan (PU), das auch bei Minusgraden elastisch und hoch reißfest ist und dem auch der ein oder andere Kratzer nichts anhaben kann.

Durch Polyurethan (PU) ist unsere Regenbekleidung zuverlässig wind- und wasserdicht mit einer Wassersäule von 8.000 mm. Die verschweißten Nähte lassen weder Wasser noch Schnee eindringen. Die perfekten Begleiter, wenn es nach Nässe aussieht!



4.800 mm
entspricht Druck
auf Stoff beim
Hocken

2.000 mm
auf feuchten Un-
tergrund setzen

800 mm
wasserdicht
(Klasse II)



8.000 mm
ALBATROS®
Aqualock

4.000 mm
wasserdicht laut
EMPA, Schweiz

1.300 mm
wasserdicht
(Klasse III)

Die Wassersäule dient als Maßeinheit, um die Dichtheit eines Materials anzugeben.

Zum Ermitteln der Dichtheit werden 10 cm² des betreffenden Materials unter einen Messzylinder gespannt und anschließend dem Wasserdruck ausgesetzt. Der Druck auf das Material wird dann um 10 mm pro Sekunde erhöht.

Es wird die Zeit gemessen, bis sich auf der Unterseite des Materials der dritte Wassertropfen bildet. Auf der Wassersäule wird dann der Druck zu diesem Zeitpunkt in Millimeter angegeben.

Nach europäischer Norm ist ein Stoff bereits ab einem Zeitpunkt von 800 mm Druck wasserdicht.



PRAKTISCH
Durch Druckknopfleiste
verdeckter Reißverschluss



WASSERDICHT
Verschweißte Reißverschlüsse
und Nähte



ANPASSUNGSFÄHIG
Hosen mit elastischem Bund und
Kordelzug



KOMFORTABEL
Lange Reißverschlüsse am
Unterschenkel, für leichten
Ein- und Ausstieg



ATMOSPHERE // PU-STRETCH REGENJACKE

Art. Nr. 27.485.0

- flexibles, wasserdichtes Stretchmaterial, PU-beschichtet
- elastisch mit hoher Reißfestigkeit auch bei Minusgraden
- längere Passform
- wind- und wasserdicht, 8.000 mm Wassersäule
- wasserdicht verschweißte Nähte und Reißverschlüsse
- reflektierende Elemente zur besseren Sichtbarkeit
- abnehmbare, weitenregulierbare Kapuze mit leichtem Microfleecefutter
- Brusttasche mit Reißverschluss
- zwei seitliche Einschubtaschen mit Reißverschluss
- verdeckter Frontreißverschluss mit Windschutzblende mit Klett verschließbar
- komfortable Neopren-Ärmelbündchen, elastischer Saumabschluss
- Microfleecefutter mit angenehmer Wattierung
- glattes Ärmelfutter für komfortables An- und Ausziehen

Material: 100% Polyester **Futter:** 100% Polyester
Wattierung: 100% Polyester **Beschichtung:** 100% Polyurethan
Farbe: schwarz (200)
Größen: S, XL - 3XL 299530



CYCLONE // REGENCAPE

Art. Nr. 27.544.0

- wind- und wasserdicht, 8.000 mm Wassersäule
- mit Reflexstreifen und verschweißten Nähten
- lässt sich in der Brusttasche verstauen und als Gürteltasche tragen
- Kapuze mit seitlichen Sichtfenstern
- innenliegende Elastik-Armschlaufen

Material: 100% Polyester
Beschichtung: 100% Polyurethan
Farbe: kiwi-schwarz (671)
Größen: M/L 209520



FORECAST JKT // PU-STRETCH-REGENJACKE

Art. Nr. 27.450.0

- flexibles, leichtes Stretchmaterial, PU-beschichtet
- elastisch mit hoher Reißfestigkeit auch bei Minusgraden
- normale Passform
- wind- und wasserdicht, 8.000 mm Wassersäule
- wasserdicht verschweißte Nähte
- reflektierende Elemente zur besseren Sichtbarkeit
- einrollbare, weitenregulierbare Kapuze im Kragen
- zwei Fronttaschen mit Patte
- verdeckter Frontreißverschluss zusätzlich mit Druckknöpfen verschließbar
- weitenregulierbare Ärmelbündchen mit Klett, weiterregulierbarer Saum

Material: 100% Polyester
Beschichtung: 100% Polyurethan
Farbe: blau (300)
Größen: S - 3XL 149515



CLIMATE JKT // PU-STRETCH-REGENJACKE

Art. Nr. 27.477.0

- flexibles, leichtes Stretchmaterial, PU-beschichtet
- längere Passform
- elastisch mit hoher Reißfestigkeit auch bei Minusgraden
- wind- und wasserdicht, 8.000 mm Wassersäule
- wasserdicht verschweißte Nähte und Reißverschlüsse
- reflektierende Elemente zur besseren Sichtbarkeit
- einrollbare, weitenregulierbare Kapuze im Kragen
- weitenregulierbare Ärmelbündchen mit Klett
- elastischer Saumabschluss
- verlängerter Rücken

Material: 100% Polyester
Beschichtung: 100% Polyurethan
Farbe: schwarz-rot (210)
Größen: S - 3XL 229522



FORECAST TRS // PU-STRETCH-REGENHOSE

Art. Nr. 27.452.0

- flexibles, leichtes Stretchmaterial, PU-beschichtet
- elastisch mit hoher Reißfestigkeit auch bei Minusgraden
- normale Passform
- wind- und wasserdicht, 8.000 mm Wassersäule
- wasserdicht verschweißte Nähte
- reflektierende Elemente zur besseren Sichtbarkeit
- weitenregulierbarer, elastischer Bund
- verstellbare Beinweite durch Reißverschlüsse

Material: 100% Polyester
Beschichtung: 100% Polyurethan
Farbe: blau (300)
Größen: S - 3XL 109510



SCHUTZ VOR WIND,
WASSER UND KÄLTE!



DRIZZLE // PU-WESTE

Art. Nr. 27.995.0

- wasserdichtes Polyestergewebe, PU-beschichtet
- normale Passform
- elastisch mit hoher Reißfestigkeit auch bei Minusgraden
- wind- und wasserdicht durch verschweißte Nähte
- 8.000 mm Wassersäule
- Brusttasche mit Patte und Klett
- zwei Schubtaschen mit Patte und Klettverschluss
- verlängerter Rücken
- Microfleecefutter mit angenehmer Wattierung
- dezentere Logodruck

Material: 100% Polyester **Beschichtung:** 100% Polyurethan
Futter: 100% Polyester **Wattierung:** 100% Polyester
Farbe: oliv (615)
Größen: S - 3XL 139513



FAHRENHEIT JKT // PU-STRETCH-REGENJACKE
Art. Nr. 27.449.0

- flexibles, leichtes Stretchmaterial, PU-beschichtet
- elastisch mit hoher Reißfestigkeit auch bei Minusgraden
- längere Passform
- wind- und wasserdicht, 8.000 mm Wassersäule
- wasserdicht verschweißte Nähte und Reißverschlüsse
- einrollbare, weitenregulierbare Kapuze im Kragen
- zwei Fronttaschen mit Patte
- verdeckter Frontreißverschluss, zusätzlich mit Druckknöpfen verschließbar
- weitenregulierbare Ärmelbündchen mit Klett
- weitenregulierbarer Saumabschluss

Material: 100% Polyester
Beschichtung: 100% Polyurethan
Farbe: oliv (615)
Größen: S - 3XL 149515



FAHRENHEIT TRS // PU-STRETCH-REGENHOSE
Art. Nr. 27.446.0

- flexibles, leichtes Stretchmaterial, PU-beschichtet
- elastisch mit hoher Reißfestigkeit auch bei Minusgraden
- normale Passform
- wind- und wasserdicht, 8.000 mm Wassersäule
- wasserdicht verschweißte Nähte
- weitenregulierbarer, elastischer Bund
- verstellbare Beinweite durch Reißverschlüsse

Material: 100% Polyester
Beschichtung: 100% Polyurethan
Farbe: oliv (615)
Größen: S - 3XL 099510



FREEZE JKT // PU-THERMOREGENJACKE
Art. Nr. 27.473.0

- flexibles, solides Stretchmaterial, PU-beschichtet
- längere Passform
- elastisch mit hoher Reißfestigkeit auch bei Minusgraden
- wind- und wasserdicht, 8.000 mm Wassersäule
- wasserdicht verschweißte Nähte
- reflektierende Elemente zur besseren Sichtbarkeit
- einrollbare, weitenregulierbare Kapuze im Kragen
- elastische Ärmelbündchen
- weitenregulierbarer, elastischer Jackensaum
- gestepptes Innenfutter mit warmer Wattierung

Material: 100% Polyester
Beschichtung: 100% Polyurethan
Futter: 100% Polyamid
Wattierung: 100% Polyester
Farbe: oliv-schwarz (667)
Größen: L, XL, 3XL 239524



FAHRENHEIT LATZHOSE // PU-STRETCH-REGENLATZHOSE
Art. Nr. 27.445.0

- flexibles, leichtes Stretchmaterial, PU-beschichtet
- elastisch mit hoher Reißfestigkeit auch bei Minusgraden
- normale Passform
- wind- und wasserdicht, 8.000 mm Wassersäule
- wasserdicht verschweißte Nähte
- längenregulierbare, elastische Träger mit Clip-Schnellverschluss

Material: 100% Polyester
Beschichtung: 100% Polyurethan
Farbe: oliv (615)
Größen: S - 3XL 119511



FAHRENHEIT OVERALL // PU-STRETCH-REGENOVERALL
Art. Nr. 27.453.0

- flexibles, leichtes Stretchmaterial, PU-beschichtet
- elastisch mit hoher Reißfestigkeit auch bei Minusgraden
- normale Passform
- wind- und wasserdicht, 8.000 mm Wassersäule
- wasserdicht verschweißte Nähte
- weitenregulierbare Kapuze
- weitenregulierbare Ärmelbündchen

Material: 100% Polyester
Beschichtung: 100% Polyurethan
Farbe: oliv (615)
Größen: M - 3XL 209521



TWISTER TRS // PU-STRETCH-REGENHOSE
Art. Nr. 27.463.0

- flexibles, leichtes Stretchmaterial, PU-beschichtet
- normale Passform
- elastisch mit hoher Reißfestigkeit auch bei Minusgraden
- wind- und wasserdicht, 8.000 mm Wassersäule
- wasserdicht verschweißte Nähte
- reflektierende Elemente zur besseren Sichtbarkeit
- orange Warneinsätze im Unterschenkelbereich
- weitenregulierbarer, elastischer Bund
- verstellbare Beinweite durch Reißverschlüsse

Material: 100% Polyester
Beschichtung: 100% Polyurethan
Farbe: grün-oranger (690)
Größen: M - XL 099510



FORECAST LATZHOSE // PU-STRETCH-REGENLATZHOSE
Art. Nr. 27.454.0

- flexibles, leichtes Stretchmaterial
- PU-beschichtet, normale Passform
- elastisch mit hoher Reißfestigkeit auch bei Minusgraden
- wind- und wasserdicht, 8.000 mm Wassersäule
- wasserdicht verschweißte Nähte
- reflektierende Elemente zur besseren Sichtbarkeit
- längenregulierbare, elastische Träger mit Clip-Schnellverschluss
- verstellbare Beinweite durch Reißverschlüsse

Material: 100% Polyester
Beschichtung: 100% Polyurethan
Farbe: gelb (700)
Größen: S, L, XL, 3XL 109510



METEO // ANORAK
Art. Nr. 27.486.0

- moderne Regenjacke mit Baumwolljerseefutter
- flexibles, wasserdichtes Material, normale Passform
- wind- und wasserdicht, 8.000 mm Wassersäule
- wasserdicht verschweißte Nähte und Reißverschlüsse
- reflektierende Elemente zur besseren Sichtbarkeit
- weitenregulierbare Kapuze mit angenehmen Baumwolljerseefutter
- Brusttasche und Innentasche mit Reißverschluss
- zwei seitliche Einschubtaschen mit Reißverschluss
- wasserdichter Frontreißverschluss mit Windschutzblende und Kinnschutz
- elastische Strickbündchen am Arm
- glattes Ärmelfutter für komfortables An- und Ausziehen
- weitenregulierbarer, elastischer Saum
- Logo und Rückendruck reflektierend

Material: 100% Polyester
Beschichtung: 84% Polyvinylchlorid, 16% Polyurethan
Futter: 60% Baumwolle, 40% Polyester Ärmelfutter: 100% Polyester
Farben: blau (300), oliv (615)
Größen: S - 3XL 249525



WRAP ME CTX // REGENJACKE
Art. Nr. 27.547.0

- extraleichtes Material, 260g Gesamtgewicht (bei Gr. L)
- atmungsaktiv durch langlebige COA.TEX® Membran
- modische Passform
- wind- und wasserdicht, 3.000 mm Wassersäule
- wasserdicht verschweißte Nähte und Reißverschlüsse
- reflektierende Drucke zur besseren Sichtbarkeit
- weitenregulierbare Kapuze
- unterlegter Reißverschluss mit Kinnschutz
- elastischer Arm- und Saumabschluss
- Belüftungsschlitz im Rücken für optimalen Luftaustausch
- klein zusammenfaltbar, verstaubar in Seitentasche

Material: 100% Polyester
Farbe: schwarz (200) **Größen:** M - 2XL
Farbe: royal-blau (330) **Größen:** S - 3XL 189519



SUPERCELL // REGENANZUG
Art. Nr. 27.543.0

- unempfindliches Nylonmaterial, PVC-beschichtet
- normale Passform
- Set aus Jacke und Hose
- wind- und wasserdicht
- wasserdicht verschweißte Nähte

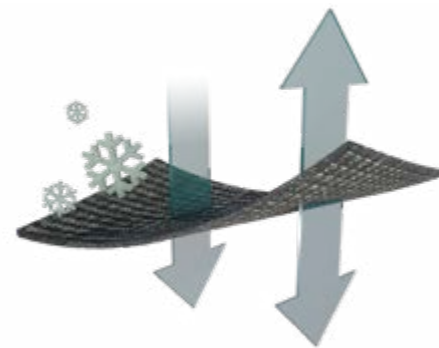
Material: 100% Polyester
Beschichtung: 100% Polyvinylchlorid
Farbe: blau-oliv (319)
Größen: S - 3XL 129513



ACCESSORIES

KLEINIGKEITEN MACHEN DEN UNTERSCHIED

Schnell eingepackt und immer mit dabei - die kleinen Helfer.
Sie schützen vor Wind, Wasser, Kälte und Sonne,
sind funktional und sehen gut aus.



Der Mensch kann nur bei einer konstanten Körpertemperatur Höchstleistung erzielen. Durch Funktionsunterwäsche wird die aufgenommene Körperfeuchtigkeit nicht gespeichert, sondern an die Textilaußenseite geleitet, wo sie schnell verdunstet. So bleibt der Körper auch bei körperlicher Anstrengung angenehm trocken und kühlt nicht aus.

ATMUNGSAKTIV

Unsere Funktionswäsche ist atmungsaktiv und schnell trocknend. Ein guter Feuchtigkeitstransport hält die Haut trocken.



HOHE WÄRMEISOLIERUNG

Die angeraute Innenseite von Shirt und Hose bewirkt eine besonders hohe Wärmeisolierung.



THERMOGETIC LA // THERMO-FUNKTIONSSHIRT, 1/1 ARM
Art. Nr. 26.947.0

- hochelastischer, formstabiler, weicher Jersey, 210 g/m²
 - körpernahe Passform
 - hohe Wärmeisolierung durch angeraute Innenseite
 - schnell trocknend, atmungsaktiv
 - guter Feuchtigkeitstransport hält die Haut trocken
- Material:** 75% Baumwolle, 25% Polyester
Farbe: anthrazit (806)
Größen: S - 2XL (5 - 9) 059505

THERMOGETIC TRS // THERMO-FUNKTIONSHOSE
Art. Nr. 26.948.0

- hochelastischer, formstabiler, weicher Jersey, 210 g/m²
 - körpernahe Passform
 - mit Eingriff
 - hohe Wärmeisolierung durch angeraute Innenseite
 - schnell trocknend, atmungsaktiv
 - guter Feuchtigkeitstransport hält die Haut trocken
- Material:** 75% Baumwolle, 25% Polyester
Farbe: anthrazit (806)
Größen: S - 2XL (5 - 9) 049504



VARIOTEMP LA // THERMO-FUNKTIONSSHIRT, 1/1 ARM
Art. Nr. 26.951.0

- funktioneller, hochelastischer Jersey
 - körpernahe Passform
 - hohe Wärmeisolierung durch angeraute Innenseite
 - geruchshemmende Polyesterfaser
 - schnell trocknend, atmungsaktiv
 - guter Feuchtigkeitstransport hält die Haut trocken
 - verpackt in verkaufsfreundlicher Blisterverpackung
- Material:** 100% Polyester
Farbe: schwarz (200)
Größen: S - 2XL (5 - 9) 069507

VARIOTEMP TRS // THERMO-FUNKTIONSHOSE
Art. Nr. 26.952.0

- funktioneller, hochelastischer Jersey
 - körpernahe Passform
 - ohne Eingriff
 - hohe Wärmeisolierung durch angeraute Innenseite
 - geruchshemmende Polyesterfaser
 - schnell trocknend, atmungsaktiv
 - guter Feuchtigkeitstransport hält die Haut trocken
 - verpackt in verkaufsfreundlicher Blisterverpackung
- Material:** 100% Polyester
Farbe: schwarz (200)
Größen: S - 2XL (5 - 9) 059506





SENSOR // SOFTSHELL-HANDSCHUHE
Art. Nr. 25.063.0

- 3-lagiges Softshellmaterial mit Microfleeceinnenseite
 - wind- und wasserabweisend, atmungsaktiv
 - Daumenverstärkung
 - elastischer Handgelenkbereich für windgeschützten Sitz
 - mit Karabiner aneinander fixierbar
 - hochwertige Logostickerei
- Material:** 96% Polyester, 4% Elasthan
Farbe: schwarz (200)
Größen: L, XL, 3XL 069507



HUSKY // STRICKMÜTZE
Art. Nr. 25.526.0

- Doppelstrick in 1:1 Rippe
 - zweifarbig mit Wendemöglichkeit
 - dichte Strickart mit hoher Wärmeisolierung
 - hochelastisch und strapazierfähig
 - modisches Weblabel mit Logo
- Material:** 100% Polyacryl
Farbe: schwarz-kombiniert (251)
Größen: Einheitsgröße 039504

ABGABE NUR IM SORTIMENT Á 10 STK
schwarz/blau: 5 Stk, schwarz/orange: 5 Stk



ICEBREAKER // MIKROFLEECE-HANDSCHUHE
Art. Nr. 25.066.0

- wärmendes, weiches Mikrofleece
 - Thinsulate® Futter für maximale Wärmeisolation
 - beste Wärmespeicherung
 - schnell trocknend, atmungsaktiv und windabweisend
 - elastischer Handgelenkbereich für windgeschützten Sitz, verstellbar durch Klett-Lasche
- Material:** 100% Polyester
Farbe: schwarz (200)
Größen: S - 3XL 049504



FREEZEGUARD // STRICKMÜTZE
Art. Nr. 25.522.0

- dichte, doppelte Strickart mit hoher Wärmeisolierung
 - hochelastisch und strapazierfähig
 - markantes Logo in Kontrastfarbe
- Material:** 100% Polyacryl
Farbe: grau (800)
Größen: Einheitsgröße 039504

ABGABE NUR IM SORTIMENT Á 10 STÜCK
5 Stück schwarz-grau und 5 Stück grau-schwarz



METALLSCHLIESSE MIT FLASCHENÖFFNER AUF DER RÜCKSEITE



PADDOCK FLEX // KOPPELGÜRTEL
Art. Nr. 23.106.0

- elastisches Kofferband, Breite 4 cm
 - Metallschließe mit rückseitigem Flaschenöffner
 - Nickelfrei
 - stufenlos verstellbar, dehnbar und bequem durch Stretch Anteil
 - individuell kürzbar
 - markante Logo Prägung auf der Gürtelschließe
- Material:** 92% Polyester, 8% Elasthan
Farbe: schwarz (200)
Längen: 120 cm (individuell kürzbar) 039503



HIVIS THERMO // STRICKMÜTZE
Art. Nr. 25.525.0

- wärmender Rippstrick
 - Thinsulate® Fleece Futter
 - Reflektierender Druck für bessere Sichtbarkeit
- Material:** 100% Polyacryl
Farbe: gelb (700)
Größe: Einheitsgröße 039504

ABGABE NUR IM SORTIMENT Á 10 STÜCK/FARBE



BOGART // WOLLFILZHUT
Art. Nr. 25.792.0

- reiner Wollfilz
 - wärmeisolierend und wasserabweisend
 - schützende breite Krempe
 - Ripsfutterband innen
 - klassische Kunstlederbandgarnitur mit Messingknopf
- Material:** 100% Wolle
Farben: schwarz (200), grün (600)
Größen: 55/56 - 61/62 109510



POLARGUARD // STRICKMÜTZE
Art. Nr. 25.524.0

- Doppelstrick in 4:2 Rippe mit hoher Wärmeisolierung
 - modische, zweifarbige Melange
 - hochelastisch und strapazierfähig
 - modisches Weblabel mit Logo
- Material:** 100% Polyacryl
Farben: diverse(999)
Größen: Einheitsgröße 039504

ABGABE NUR IM SORTIMENT Á 10 STÜCK
4 Stück grau-schwarz, 4 Stück blau-schwarz & 2 Stück grün-schwarz



COLDGUARD // STRICKMÜTZE

Art. Nr. 25.518.0

- wärmender Rippstrick
- markantes Melange-Garn
- Thinsulate® Fleece-Futter
- hochwertige Logostickerei

Material: 100% Polyacryl

Farben: grün-schwarz (620), grau-schwarz (808)

Größen: Einheitsgröße 029502

ABGABE NUR IM SORTIMENT Á 10 STÜCK/FARBE



FREEZE PROTECT // STRICKMÜTZE

Art. Nr. 25.520.0

- wärmender Rippstrick
- Thinsulate® Fleece-Futter
- Thinsulate® Weblabel am Umschlag

Material: 100% Polyacryl

Farbe: blau (300)

Größen: Einheitsgröße 029502

ABGABE NUR IM SORTIMENT Á 10 STÜCK/FARBE



ICEGUARD // MICROFLEECEKAPPE

Art. Nr. 25.523.0

- wärmeisolierendes Microfleece
- umklappbarer Ohren- und Nackenschutz
- weitenregulierbar durch Elastikband am Hinterkopf
- hochwertiges PVC Logobadge

Material: 100% Polyester

Farbe: grau-schwarz (808)

Größen: 57/58 - 61/62 049504

ABGABE NUR IM SORTIMENT Á 10 STÜCK

5 Stück schwarz-grau 1/2/2 & 5 Stück grau-schwarz 2/2/1



COLDLOCK BAND // MICROFLEECE-STRINBAND

Art. Nr. 25.473.0

- isolierender, weicher Microfleece
- schützt gegen Wind und Kälte

Material: 100% Polyester

Farben: schwarz (200), anthrazit (806)

Größen: Einheitsgröße 019501



COLDLOCK CAP // MICROFLEECE-MÜTZE

Art. Nr. 25.471.0

- wärmendes Microfleece
- Thinsulate® Fleece-Futter
- mit Umschlag

Material: 100% Polyester

Farbe: blau (300)

Größen: Einheitsgröße 029502



ISO PRO // STRICKMÜTZE

Art. Nr. 25.521.0

- wärmender Rippstrick
- Thinsulate® Fleece-Wattierung
- hochwertige Logostickerei

Material: 100% Polyacryl

Farbe: schwarz (200)

Größen: Einheitsgröße 029503

ABGABE NUR IM SORTIMENT Á 10 STÜCK



SORTIMENT 300

POWER // SOFTSHELL-BASEBALLCAP

Art. Nr. 25.423.0

- 3-lagiges Softshellmaterial kombiniert mit Netz
- Optimale Belüftung durch Netzmaterial am Hinterkopf
- Belüftungsösen sorgen vorn für hohen Tragekomfort
- umlaufendes Innenband für hohe Feuchtigkeitsaufnahme
- weitenregulierbar durch Klett am Hinterkopf

Material: 96% Polyester, 4% Elasthan **Besatz:** 100% Polyester

Farbe: blau (300)

Größe: Einheitsgröße 039504

ABGABE NUR IM SORTIMENT Á 10 STÜCK

Sortiment 300: 5 Stück royal & 5 Stück marine



MOVE // BASEBALLCAP

Art. Nr. 25.421.0

- leichte Baumwollmischqualität
- Belüftungsösen sorgen für hohen Tragekomfort
- umlaufendes Innenband für hohe Feuchtigkeitsaufnahme
- weitenregulierbar durch Klett am Hinterkopf
- hochwertige Logostickerei

Material: 80% Polyester, 20% Baumwolle

Farbe: schwarz-grau (202)

Größen: Einheitsgröße 029503

ABGABE NUR IM SORTIMENT Á 10 STÜCK

5 Stück schwarz-grau & 5 Stück grau-schwarz



WINTER PRO // STRICKMÜTZE

Art. Nr. 25.519.0

- wärmender Rippstrick
- Streifen in Kontrastfarbe
- Thinsulate® Fleece-Futter
- hochwertige Logostickerei

Material: 100% Polyacryl

Farben: grau-schwarz (808), grün-schwarz (620)

Größen: Einheitsgröße 029502

ABGABE NUR IM SORTIMENT Á 10 STÜCK/FARBE



FROSTGUARD // STRICKMÜTZE

Art. Nr. 25.517.0

- wärmender Rippstrick
- Streifen in Kontrastfarbe
- Thinsulate® Fleece-Futter
- hochwertige Logostickerei

Material: 100% Polyacryl

Farben: schwarz (200)

Größen: Einheitsgröße 029502

ABGABE NUR IM SORTIMENT Á 10 STÜCK/FARBE



HARVESTER // STROHHUT

Art. Nr. 25.530.0

- reines Naturstroh
- idealer Schattenspende
- angenehm leicht und luftig
- Ripsfutterband innen
- breites, sandfarbenes Garniturband

Material: 100% Stroh

Farbe: natur (409)

Größen: 55/56 - 61/62 039504



TRILBY // STROHHUT

Art. Nr. 25.505.0

- reines Naturstroh
- klassische Trilby Form
- angenehm leicht und luftig
- Ripsfutterband innen
- geflochtene, zweifarbige Strohhutbandgarnitur

Material: 100% Stroh

Farbe: natur (409)

Größen: 54 - 61 039504



3 PAAR = 1 PREIS

CONTROL TRIO // SNEAKER-ARBEITSSOCKE

Art. Nr. 24.036.0

- strapazierfähige Baumwollmischung
 - extrem elastisch und weich durch Elasthananteil
 - kurzer Schaft
 - flache Nähte für besten Tragekomfort ohne Druckstellen
 - breiter Komfortbund, schneidet nicht ein
 - Polsterzonen an Ferse, Achillessehne und Spitze
 - komfortable Frotteesohle
 - 3er Pack in den Farben schwarz/grau, grau/blau und grau/orange
- Material:** 50% Baumwolle, 38% Polyester, 10% Viskose, 2% Elasthan
Farbe: grau (800)
Größen: 39/42, 43/46 029503 / 3-er Pack



3 PAAR = 1 PREIS

BAMBOO // ARBEITSSOCKE

Art. Nr. 24.039.0

- pflegeleichte Bambusviskosemischung
 - atmungsaktiv und extrem weich durch Bambusviskoseanteil
 - normaler Schaft
 - flache Nähte für besten Tragekomfort ohne Druckstellen
 - breiter Komfortbund, schneidet nicht ein
 - komfortable Frotteesohle
 - 3er Pack
- Material:** 62% Bambus, 24% Baumwolle, 12% Polyamid, 2% Elasthan
Farbe: schwarz-grau (202)
Größen: 39/42, 43/46 059506 / 3-er Pack



ARCTIC WOOL // SCHAFWOLLSOCKE

Art. Nr. 24.093.0

- warmes Wollgemisch
 - Polyamidanteil für Strapazierfähigkeit
 - elastische 1:1 Rippe
 - hochwertige Schurwolle verhindert Schweißfüße
 - kurzer Schaft
 - breiter Komfortbund, schneidet nicht ein
- Material:** 70% Wolle, 15% Polyamid, 15% Viskose
Farbe: grau (800)
Größen: 39/40, 41/42, 43/44, 45/46, 47/48 029503



NORWEGER SH // NORWEGER-KURZSOCKE

Art. Nr. 24.092.0

- warmes Wollgemisch
 - Polyamidanteil für Strapazierfähigkeit
 - Der Klassiker in elastischer 3:1 Rippe
 - kurzer Schaft
 - breiter Komfortbund, schneidet nicht ein
- Material:** 70% Wolle, 15% Viskose, 15% Polyamid
Farbe: grau (800)
Größen: 39/40, 41/42, 43/44, 45/46, 47/48 029503



GUARD // ARBEITSSOCKE

Art. Nr. 24.140.0

- warmes Wollgemisch
 - elastischer, kurzer Schaft in 1:1 Rippe
 - Polsterzonen an Ferse und Zehenbereich
 - perfekt für Gummistiefel oder Sicherheitsschuhe
- Material:** 60% Wolle, 30% Baumwolle, 10% Polyester
Farben: grau (800), oliv (615)
Größen: 39/41, 42/44, 45/47 039504



INNENSEITE WOLLPLÜSCH

THERMO CONTROL SH // STIEFEL-KURZSOCKE

Art. Nr. 24.080.0

- temperaturnausgleichend, wärmeisolierend und schnell trocknend
 - hält den Fuß warm und trocken, beugt Blasenbildung vor
 - durchgehender, warmer Wollplüsch verhindert Schweißfüße
 - sehr strapazierfähig durch aussen liegendes Polyamid
 - breiter Komfortbund, schneidet nicht ein
- Material:** Außen 100% Polyamid, Innen 70% Wolle, 30% Polyester
Farben: grau (800), grün (600)
Größen: 39/41, 42/44, 45/47, 48/52 039504



INNENSEITE WOLLPLÜSCH

THERMO CONTROL LG // STIEFEL-LANGSOCKE

Art. Nr. 24.090.0

- durchgehender, warmer Wollplüsch
 - temperaturnausgleichend, wärmeisolierend und schnell trocknend
 - hält den Fuß warm und trocken, beugt Blasenbildung vor
 - hochwertige Schurwolle verhindert Schweißfüße
 - sehr strapazierfähig durch außen liegendes Polyamid
 - langer Schaft
 - breiter Komfortbund, schneidet nicht ein
 - ideal für Jäger, Angler und alle, die draußen arbeiten
- Material:** Außen: 100% Polyamid, Innen: 70% Wolle, 30% Polyester
Farben: grau (800), grün (600)
Größen: 39/41, 42/44, 45/47, 48/52 049504



2 PAAR = 1 PREIS

TEMPO DUO // LANGSCHAFT-ARBEITSTRUMPF

Art. Nr. 24.037.0

- strapazierfähige Baumwollmischung
 - extrem elastisch und weich durch Elasthananteil
 - langer Schaft
 - flache Nähte für besten Tragekomfort ohne Druckstellen
 - breiter Komfortbund, schneidet nicht ein
 - Polsterzonen an Ferse, Achillessehne und Spitze
 - komfortable Frotteesohle
 - 2er Pack in den Farben schwarz/grau und anthrazit/schwarz
- Material:** 67% Baumwolle, 30% Polyester, 3% Elasthan
Farbe: schwarz-grau (202)
Größen: 39/42, 43/46 029502 / 2-er Pack



SAFE & SOFT // ALLROUND SOCKE

Art. Nr. 24.031.0

- strapazierfähige Baumwollmischung
 - extrem elastisch und weich durch Elasthananteil
 - normaler Schaft
 - flache Nähte für besten Tragekomfort ohne Druckstellen
 - breiter Komfortbund, schneidet nicht ein
 - Polsterzonen über Zehenbereich, Hochferse und Schienbein
 - komfortable Frotteesohle
- Material:** 80% Baumwolle, 17% Polyamid, 3% Elasthan
Farbe: schwarz-grau (202)
Größen: 39/42, 43/46 029502



WORK ESD // ARBEITSSOCKE

Art. Nr. 24.038.0

- permanente elektrostatische Entladung (ESD - electro static discharge) durch Metallfaser
 - getestet gem. DIN EN 61340-4-3, zum Tragen in ESD Schuhen als geeignet zertifiziert
 - temperaturnausgleichend durch 70% Thermolite® Polyesterfaser
 - strapazierfähige Frotteesohle
 - Mittelfußbandage für perfekten Sitz
 - lange Hochferse für Polsterung am hinteren Schuhabschlussrand
 - Unterzehenplüsch schützt vor Blasen und Druckstellen
- Material:** 70% Polyester (Thermocool®), 15% Polyester, 8% Polyamid, 5% Metallfaser, 2% Elasthan
Farbe: schwarz (200)
Größen: 39/41, 42/44, 45/47 059505



SAFETY SHOES

WIR KONZENTRIEREN UNS AUF
DEINE SICHERHEIT

So vielseitig wie die täglichen Herausforderungen, denen du dich stellen musst. ALBATROS® Sicherheitsschuhe werden von einem internationalen Expertenteam für persönliche Schutzausrüstung (PSA) entworfen und entwickelt. Seit mehr als 40 Jahren verbessern wir nachhaltig Qualität, Komfort, Funktionalität und Design für deine Sicherheit.

SAFETY SHOES

OVERVIEW

EN ISO 20345:2011 Sicherheitsschuhe mit Zehenschutzkappe für hohe Belastungen, die Schutz gegen Stoßwirkungen mit einer Energie von bis zu 200 Joule bieten und Quetschungen mit bis zu 15.000 Newton widerstehen.

SB

Grundanforderungen z.B. an Reißkraft, Festigkeit und wasserabweisenden Eigenschaften des Schuhoberteils, sowie Dicke, Reißkraft, Abriebwiderstand, Biegeverhalten und Kraftstoffbeständigkeit der Laufsohle. Kann fersenoffen sein. (Safety Basic - SB)

S1

wie SB, zusätzlich geschlossener Fersenbereich, Antistatik, Energieaufnahmevermögen im Fersenbereich.



JETSTREAM IMPULSE LOW // S1 ESD HRO SRA
Art. Nr. 64.753.0
Größen: 36 - 47 349534
Seite 81



CLIFTON AIR LOW // S1 ESD SRC
Art. Nr. 64.878.0
Größen: 36 - 47 229522
Seite 76

NEW

S1P

wie SB, zusätzlich geschlossener Fersenbereich, Antistatik, Energieaufnahmevermögen im Fersenbereich, benzin- und ölresistente Laufsohle und Durchtrittschutz.



BLUETECH AIR LOW // S1P ESD SRC
Art. Nr. 64.111.0
Größen: 40 - 47 269527
Seite 104



FREESTYLE BLUE LOW // S1P ESD SRC
Art. Nr. 64.195.0
Größen: 39 - 47 269527
Seite 100



FREESTYLE BLACK LOW // S1P ESD SRC
Art. Nr. 64.196.0
Größen: 40 - 47 269527
Seite 100



MARATHON XTS LOW // S1P HRO SRC
Art. Nr. 64.155.0
Größen: 39 - 47 289528
Seite 99



SILVER RACER XTS LOW // S1P HRO SRC
Art. Nr. 64.139.0
Größen: 39 - 47 289528
Seite 98



AER55 IMPULSE BLACK BLUE LOW // S1P ESD HRO SRA
Art. Nr. 64.750.0
Größen: 36 - 47 379537
Seite 80



AER55 IMPULSE BLUE ORANGE LOW // S1P ESD HRO SRA
Art. Nr. 64.751.0
Größen: 36 - 47 379537
Seite 80



BREEZE IMPULSE LOW // S1P ESD HRO SRA
Art. Nr. 64.752.0
Größen: 36 - 47 359536
Seite 80



ENERGY IMPULSE LOW // S1P ESD HRO SRA
Art. Nr. 64.662.0
Größen: 39 - 47 369537
Seite 81



ENERGY IMPULSE GREY LOW // S1P ESD HRO SRA
Art. Nr. 64.666.0
Größen: 39 - 47 369537
Seite 81



LIFT RED IMPULSE LOW // S1P ESD HRO SRA
Art. Nr. 64.660.0
Größen: 39 - 47 339534
Seite 82



S1P

wie SB, zusätzlich geschlossener Fersenbereich, Antistatik, Energieaufnahmevermögen im Fersenbereich, benzin- und ölresistente Laufsohle und Durchtrittschutz.



LIFT BLUE IMPULSE LOW // S1P ESD HRO SRA
Art. Nr. 64.661.0
Größen: 39 - 47 339534
Seite 82



LIFT GREY IMPULSE LOW // S1P ESD HRO SRA
Art. Nr. 64.670.0
Größen: 38 - 47 339534
Seite 82



ULTIMATE IMPULSE BLACK LOW // S1P ESD HRO SRA
Art. Nr. 64.672.0
Größen: 38 - 47 369537
Seite 81



ULTIMATE IMPULSE OLIVE LOW // S1P ESD HRO SRA
Art. Nr. 64.673.0
Größen: 38 - 47 369537
Seite 81

NEW



DRIFTER GREEN LOW // S1P SRC
Art. Nr. 64.873.0
Größen: 36 - 47 229522
Seite 87



NEW



DRIFTER BLACK LOW // S1P SRC
Art. Nr. 64.877.0
Größen: 36 - 47 229522
Seite 87



NEW



RIDER BLACK LOW // S1P ESD SRC
Art. Nr. 64.879.0
Größen: 36 - 47 259525
Seite 87

S3

wie S1P, zusätzlich wasserabweisende Eigenschaften, Durchtrittschutz und Profilssole.



BLUETECH LOW // S3 ESD SRC
Art. Nr. 64.110.0
Größen: 40 - 47 269527
Seite 104



BLUETECH MID // S3 ESD SRC
Art. Nr. 63.115.0
Größen: 40 - 47 289528
Seite 104



BUSINESS CSL LOW // S3 ESD SRC
Art. Nr. 64.610.0
Größen: 40 - 47 319531
Seite 105



RUNNER XTS LOW // S3 HRO SRC
Art. Nr. 64.146.0
Größen: 39 - 47 299529
Seite 98



RUNNER XTS MID // S3 HRO SRC
Art. Nr. 63.169.0
Größen: 39 - 47 319531
Seite 98



GRAVITATION LOW // S3 SRC
Art. Nr. 64.108.0
Größen: 39 - 48 239524
Seite 112



GRAVITATION MID // S3 SRC
Art. Nr. 63.108.0
Größen: 39 - 48 269526
Seite 112



GRAVITY CTX MID // S3 WR SRC
Art. Nr. 63.112.0
Größen: 39 - 48 319531
Seite 112



ENDURANCE MID // S3 SRC
Art. Nr. 63.132.0
Größen: 39 - 47 289528
Seite 108



ENDURANCE LOW // S3 SRC
Art. Nr. 64.135.0
Größen: 39 - 47 269527
Seite 108



X-TREME CTX MID // S3 WR HRO SRC
Art. Nr. 63.175.0
Größen: 39 - 47 419542
Seite 114

S3

wie S1P, zusätzlich wasserabweisende Eigenschaften, Durchtrittschutz und Profilsohle.



NEW



CLIFTON LOW // S3 SRC
Art. Nr. 64.870.0
Größen: 36 - 47 239524
Seite 86



NEW



GRID LOW // S3 SRC
Art. Nr. 64.871.0
Größen: 36 - 47 229522
Seite 86



NEW



CLIFTON MID // S3 SRC
Art. Nr. 63.870.0
Größen: 36 - 47 259525
Seite 86



RIGGER BOOT BRN // S3 CI SRC
Art. Nr. 63.150.0
Größen: 39 - 47 299530
Seite 108

NEW SOLE



TIMBER LOW // S3 SRC
Art. Nr. 64.133.0
Größen: 39 - 47 319531
Seite 118

NEW SOLE



TIMBER MID // S3 SRC
Art. Nr. 63.134.0
Größen: 39 - 47 349534
Seite 118

NEW SOLE



GRAVEL LOW // S3 SRC
Art. Nr. 64.134.0
Größen: 39 - 47 329532
Seite 119

NEW SOLE



GRAVEL MID // S3 SRC
Art. Nr. 63.133.0
Größen: 39 - 47 359535
Seite 119

NEW



UNIT BAU MID // S3 SRC
Art. Nr. 63.186.1
Größen: 39 - 47 339534
Seite 118



TOFANE BLACK QL CTX MID // S3 WR ESD HRO SRC
Art. Nr. 63.850.0
Größen: 40 - 47 529552
Seite 94



TOFANE BLACK QL LOW // S3 ESD HRO SRC
Art. Nr. 64.851.0
Größen: 40 - 47 449545
Seite 94



ANTELAO QL LOW // S3 ESD HRO SRC
Art. Nr. 64.852.0
Größen: 40 - 47 429543
Seite 94



VIGOR IMPULSE LOW // S3 ESD HRO SRA
Art. Nr. 64.650.0
Größen: 39 - 47 359536
Seite 82



VIGOR IMPULSE MID // S3 ESD HRO SRA
Art. Nr. 63.655.0
Größen: 39 - 47 379537
Seite 82



ULTRATRAIL OLIVE CTX MID // S3 ESD WR HRO SRC
Art. Nr. 63.622.0
Größen: 39 - 47 399540
Seite 90



ULTRATRAIL BLACK MID // S3 ESD HRO SRC
Art. Nr. 63.620.0
Größen: 39 - 47 359535
Seite 90



ULTRATRAIL BLACK LOW // S3 ESD HRO SRC
Art. Nr. 64.620.0
Größen: 36 - 47 339534
Seite 90



ULTRATRAIL GREY LOW // S3 ESD HRO SRC
Art. Nr. 64.621.0
Größen: 36 - 47 329533
Seite 91



TWIST RED | PINK WNS LOW // S1P ESD HRO SRC
Art. Nr. 64.521.0 | Art. Nr. 64.520.0
Größen: 36 - 42 289528
Seite 91




DUAL IMPULSE

ULTIMATIVER KOMFORT



UP TO
55%



ACTIVE ENERGY RETURN UP TO 55%
IMPULSE.FOAM®
ANTI-FATIGUE TECHNOLOGY

DUAL.IMPULSE ZWISCHENSOHLE

Die erste Sicherheitsschuhlinie mit zweifach geschäumter, extrem leichter dual.IMPULSE Zwischensohle. Das intelligente Sohlenkonzept aus zwei individuellen Schichten IMPULSE.FOAM bietet alles: maximale Dämpfung mit bis zu 55% aktiver Energierückgabe sowie hervorragende Stabilität und langanhaltenden Komfort.

1

RUTSCHFESTE LAUF SOHLE

Für perfekten Bodenkontakt sorgt die rutsch- und abriebfeste bis zu 300°C hitzebeständige (HRO) Gummilaufsohle an den stark beanspruchten Stellen im Fersen- und Vorfußbereich. Breite Flexkerben in der Gummisohle sorgen für optimale Beweglichkeit und sparen außerdem Gewicht.

ESD

ESD-fähige Sicherheitsschuhe müssen getragen werden, wenn elektrostatische Aufladung durch Ableitung vermindert werden muss. Das ist z.B. beim Arbeiten mit sensiblen elektronischen Bauteilen der Fall, die durch elektrostatische Entladung beschädigt oder zerstört werden könnten.

2



SAFETY KNIT

Das hochflexible, atmungsaktive Textilgewebe passt sich perfekt deinem Fuß an und sitzt nahtlos wie eine Socke. Es gibt dir optimalen Halt, ist superleicht und ultrastapazierfähig zugleich.

3

SCHUTZKAPPE AUS FIBERGLAS

Hoch beanspruchbare Schutzkappe aus glasfaserverstärktem Kunststoff. Hervorragende elektrische und thermische Isolationswirkung, metallfrei und dadurch antimagnetisch.



COMFIT® AIR FUSSBETT

(Art. Nr. 20.475.0)

Das Plus an Komfort in deinen Sicherheitsschuhen. Das neu entwickelte, atmungsaktive ALBATROS® comfit® AIR Fußbett verfügt über schockabsorbierende Erhöhungen im Fersen- und Ballenbereich sowie eine Längsgewölbeunterstützung. Damit wird die natürliche Haltung des Fußes im Schuh unterstützt und die Muskulatur beim Gehen stimuliert. Die rutschfeste Textiloberfläche ist geruchsresistent, feuchtigkeitsaufnehmend und waschbar bei 30°C.



EIGENSCHAFTEN ALLER MODELLE

Schutz: Fiberglaskappe und metallfreier, flexibler FAP®-Durchtrittschutz (*außer 64.753.0)
Extra: ESD, metallfrei, atmungsaktives Funktionsfutter, angenehme Schaft- und Laschenpolsterung

Fußbett: comfit®AIR
Sohle: DUAL.IMPULSE - 300°C hitzebeständige, rutschfeste Gummilaufsohle mit Zwischensohle aus IMPULSE.FOAM® in zwei unterschiedlichen Dichten für hervorragende Dämpfung, Stabilität und Komfort



Kordelschnürsenkel zusätzlich im Karton



ENERGY IMPULSE GREY LOW // S1P ESD HRO SRA
 Art. Nr. 64.666.0

Schaft: strapazierfähiges Textilgewebe mit Sandwich-Mesh und FITFRAME®-Elementen
Extra: besonders leicht, praktisches Speedlace-Schnürsystem
Farbe: grau-schwarz (808)
Größen: 39 - 47 369537

ENERGY IMPULSE LOW // S1P ESD HRO SRA
 Art. Nr. 64.662.0

Farbe: blau-schwarz (351)
Größen: 39 - 47 369537



JETSTREAM IMPULSE LOW // S1 ESD HRO SRA
 Art. Nr. 64.753.0

Schutz: Fiberglaskappe
Schaft: hochwertige, atmungsaktive Mikrofaser mit abriebfesten Textileinsätzen
Extra: Anziehschleufe zum leichteren Einstieg, praktischer Klettverschluss, besonders leicht, TPU-Vorderkappenschutz
Farbe: schwarz - blau (241)
Größen: 36 - 47 349534



AER55 Schriftzug auf der Schuhinnenseite



AER55 IMPULSE BLACK BLUE LOW // S1P ESD HRO SRA
 Art. Nr. 64.750.0

Schaft: SAFETY KNIT® mit FITFRAME®-Elementen
Extra: zwei Anziehschlaufen zum leichteren Einstieg, besonders leicht, TPU-Vorderkappen- und Fersenschutz
Farbe: schwarz - blau (241)
Größen: 36 - 47 379537



AER55 Schriftzug auf der Schuhinnenseite



AER55 IMPULSE BLUE ORANGE LOW // S1P ESD HRO SRA
 Art. Nr. 64.751.0

Schaft: SAFETY KNIT® mit FITFRAME®-Elementen
Extra: zwei Anziehschlaufen zum leichteren Einstieg, besonders leicht, TPU-Vorderkappen- und Fersenschutz
Farbe: blau - orange (329)
Größen: 36 - 47 379537



ULTIMATE IMPULSE OLIVE LOW // S1P ESD HRO SRA
 Art. Nr. 64.673.0

Schaft: SAFETY KNIT®
Extra: besonders leicht, ELASTIC FIT Komfortbund für optimale Bewegungsfreiheit, glatte Schaftoberfläche ohne herausstehenden Elementen, TPU-Vorderkappenschutz und Fersenschutz mit reflektierenden Elementen
Farbe: schwarz-oliv (259)
Größen: 38 - 47 369537



ULTIMATE IMPULSE BLACK LOW // S1P ESD HRO SRA
 Art. Nr. 64.672.0

Schaft: SAFETY KNIT®
Extra: besonders leicht, ELASTIC FIT Komfortbund für optimale Bewegungsfreiheit, glatte Schaftoberfläche ohne herausstehenden Elementen, TPU-Vorderkappenschutz und Fersenschutz mit reflektierenden Elementen
Farbe: schwarz (200)
Größen: 38 - 47 369537



BREEZE IMPULSE LOW // S1P ESD HRO SRA
 Art. Nr. 64.752.0

Schaft: Sandwich-Mesh und Verstärkungselemente
Extra: zwei Anziehschlaufen zum leichteren Einstieg, besonders leicht, praktisches Speedlace-Schnürsystem, TPU-Vorderkappen- und Fersenschutz
Farbe: schwarz - blau (241)
Größen: 36 - 47 369536





LIFT GREY IMPULSE LOW // S1P ESD HRO SRA
Art. Nr. 64.670.0

Schaft: strapazierfähiges 3D-Textilgewebe und FITFRAME® Elemente
Extra: besonders leicht, geschlossene Staublasche
Farbe: grau-blau (826)
Größen: 38 - 47 339534



LIFT BLUE IMPULSE LOW // S1P ESD HRO SRA
Art. Nr. 64.661.0

Schaft: strapazierfähiges 3D-Textilgewebe und FITFRAME®-Elemente
Extra: besonders leicht, geschlossene Staublasche, TPU-Vorderkappenschutz
Farbe: schwarz-blau (000)
Größen: 39 - 47 339534



LIFT RED IMPULSE LOW // S1P ESD HRO SRA
Art. Nr. 64.660.0

Schaft: strapazierfähiges 3D-Textilgewebe und FITFRAME®-Elemente
Extra: besonders leicht, geschlossene Staublasche, TPU-Vorderkappenschutz
Farbe: schwarz-rot (210)
Größen: 39 - 47 339534



VIGOR IMPULSE LOW // S3 ESD HRO SRA
Art. Nr. 64.650.0

VIGOR IMPULSE MID // S3 ESD HRO SRA
Art. Nr. 63.655.0

Schaft: strapazierfähiges Glattleder
Extra: geschlossene Staublasche
Farbe: schwarz (200)
Größen: 39 - 47 359536 | 379537

ACTIVE ENERGY RETURN

UP TO 55%

IMPULSE.FOAM®
ANTI-FATIGUE TECHNOLOGY

Die Revolution im Bereich Performance Safety Footwear.
Die intelligente IMPULSE.FOAM® Anti-Fatigue Sohlentechnologie reagiert auf jeden deiner Schritte mit einem Energie-Impuls. Dabei gibt dir der IMPULSE.FOAM® nicht nur aktiv Energie zurück, sondern sorgt für maximale Dämpfung, hervorragende Stabilität und lang anhaltenden Komfort.
Für ermüdungsfreies Arbeiten und konstante Höchstleistung.



55%

ENERGY RETURN
Rückgabe von 55% der Auftrittsenergie



CONSTANT SUPPORT
Komfort und Stabilität - den ganzen Tag.

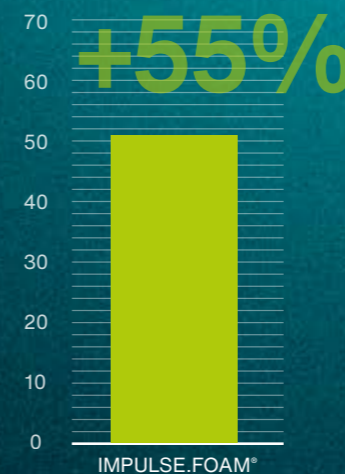


ENERGY ABSORPTION
100 % höhere Energieaufnahme als die Norm EN ISO 20345

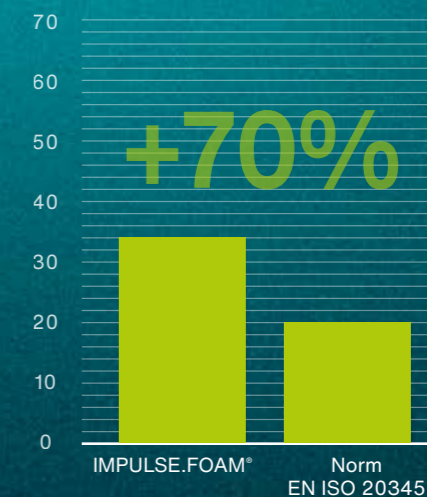


DYNAMIC FLEX
Flexkerben in der Sohle für optimale Beweglichkeit.

ENERGIERÜCKGABE



ENERGIEAUFNAHME



DYNAMIC

DYNAMISCH - KOMFORTABEL -
KOMPROMISSLOS SICHER



2

SCHUTZKAPPE AUS FIBERGLAS

Hoch beanspruchbare Schutzkappe aus glasfaserverstärktem Kunststoff. Hervorragende elektrische und thermische Isolationswirkung, metallfrei und dadurch antimagnetisch.

3

DÄMPFENDE ZWISCHENSOHLE

Diese weiche PU-Zwischensohle dämpft die hohen Kräfte des Auftritts optimal und kombiniert perfekt Standfestigkeit und Flexibilität.



FAP - FLEXIBLE ANTI-PENETRATION

FAP® ist ein speziell für Sicherheitsschuhe entwickeltes, nichtmetallisches Material aus mehreren Schichten extrem reißfester Textilfasern. Die FAP®-Zwischensohle bietet mehr Komfort, Flexibilität, Isolation, Feuchtigkeitsaufnahme und Stoßdämpfung für den Träger.

EVA FUSSBETT

Das anatomisch geformte Fußbett aus weichem EVA trägt durch seine schockabsorbierende Wirkung zur Schonung der Gelenke, Muskulatur und Knochen bei. Eine ergonomische Längsgewölbeunterstützung sorgt für optimale Unterstützung des Fußes beim Gehen, während der genoppte Vorfußbereich bei jedem Schritt den vorderen Teil des Fußes massiert. Die Perforation im Ballenbereich erhöht die Atmungsaktivität. Alles für ein angenehmes Tragegefühl.



1

RUTSCHFESTE LAUFSOHL

Die abriebfeste, dämpfende DUO-PU Sohle zeichnet sich besonders durch ihre Flexibilität und Rutschfestigkeit aus. Das Sohlenprofil verfügt über breite Flexkerben und unterschiedlich gestaltete Profilelemente, für hervorragenden Halt auf unterschiedlichen Böden, besonders auf Industrieböden.



3

2



1

EIGENSCHAFTEN ALLER MODELLE

Schutz: Fiberglaskappe und metallfreier, flexibler FAP®-Durchtrittschutz (*außer 64.878.0)
Extra: metallfrei, atmungsaktives Funktionsfutter, angenehme Schaft- und Laschenpolsterung

Fußbett: anatomisch geformtes und atmungsaktives EVA Fußbett
Sohle: flexible, profilierte, rutsch- und abriebfeste DUO-PU Laufsohle



NEW



CLIFTON MID // S3 SRC
 Art. Nr. 63.870.0

CLIFTON LOW // S3 SRC
 Art. Nr. 64.870.0

Schaft: hydrophobiertes Veloursleder und strapazierfähiges, wasserabweisendes Textilgewebe
Farbe: schwarz - rot (210)
Größen: 36 - 47 239524 | 259525

NEW



CLIFTON AIR LOW // S1 ESD SRC
 Art. Nr. 64.878.0

Schutz: Fiberglaskappe
Schaft: hochwertige Mikrofaser mit atmungsaktiven Sandwich-Mesh Elementen
Extra: Anziehschleufe zum leichteren Einstieg, ESD, praktischer Klettverschluss, besonders leicht, Anziehschleufe zum leichteren Einstieg
Farbe: schwarz-rot (210)
Größen: 36 - 47 229522

NEW



GRID LOW // S3 SRC
 Art. Nr. 64.871.0

Schaft: strapazierfähiges, wasserabweisendes Textilgewebe kombiniert mit Mikrofaser
Extra: Fersenschutz aus Mikrofaser
Farbe: schwarz-rot (210)
Größen: 36 - 47 229522

NEW



RIDER BLACK LOW // S1P ESD SRC
 Art. Nr. 64.879.0

Schaft: Microfaser im Carbon-Look auf strapazierfähigem Mesh
Extra: Anziehschleufe zum leichteren Einstieg, ESD, Fersen- und Vorderkappenschutz
Farbe: schwarz (200)
Größen: 36 - 47 259525

NEW



DRIFTER BLACK LOW // S1P SRC
 Art. Nr. 64.877.0

Schaft: nahtlos verarbeitete Mikrofaser auf strapazierfähigem Ribstop- Gewebe
Extra: Fersen- und Vorderkappenschutz
Farbe: schwarz (200)
Größen: 36 - 47 229522

NEW



DRIFTER GREEN LOW // S1P SRC
 Art. Nr. 64.873.0

Schaft: nahtlos verarbeitete Mikrofaser auf strapazierfähigem Ribstop- Gewebe
Extra: Fersen- und Vorderkappenschutz
Farbe: grau-grün (809)
Größen: 36 - 47 229522

AUCH ERHÄLTlich ALS NON-SAFETY MODELLE

NEW



CLIFTON LOW // O2 ESD SRC
 Art. Nr. 64.902.0
 Größen: 36 - 47 229522
 Seite 132

NEW



DRIFTER BLACK LOW // O1 ESD SRC
 Art. Nr. 64.901.0
 Größen: 36 - 47 209521
 Seite 132

XTS TRAIL

TRAIL INSPIRED, WORK READY



RUTSCHFESTE XTS TRAIL LAUFSOHL

Die leicht zu reinigende Gummilaufohle sorgt für perfekten Bodenkontakt. Sie ist rutsch- und abriebfest und bis zu 300°C hitzebeständig (HRO). Das speziell angelegte Stollenprofil und die breiten Flexkerben garantieren optimale Flexion, optimieren die wasserdrängenden Eigenschaften (Scheibenwischer-Effekt) und geben sicheren Halt auf unterschiedlichsten Untergründen.



ESD-fähige Sicherheitsschuhe müssen getragen werden, wenn elektrostatische Aufladung durch Ableitung vermindert werden muss. Das ist z.B. beim Arbeiten mit sensiblen elektronischen Bauteilen der Fall, die durch elektrostatische Entladung beschädigt oder zerstört werden könnten.



IMPULSE.FOAM® ZWISCHENSOHLE

Die neue innovative IMPULSE.FOAM® Zwischensohle reagiert auf jeden deiner Schritte mit einem Energie-Impuls. Dabei gibt dir der IMPULSE.FOAM® nicht nur aktiv bis zu 55% Energie zurück, sondern sorgt für maximale Dämpfung, hervorragende Stabilität und langanhaltenden Komfort.



SCHUTZKAPPE AUS FIBERGLAS

Hoch beanspruchbare Schutzkappe aus glasfaserverstärktem Kunststoff. Hervorragende elektrische und thermische Isolationswirkung, metallfrei und dadurch antimagnetisch.

COMFIT® AIR FUSSBETT

(Art. Nr. 20.475.0)

Das Plus an Komfort in deinen Sicherheitsschuhen. Das neu entwickelte, atmungsaktive ALBATROS® comfit® AIR Fußbett verfügt über schockabsorbierende Erhöhungen im Fersen- und Ballenbereich sowie eine Längsgewölbeunterstützung. Damit wird die natürliche Haltung des Fußes im Schuh unterstützt und die Muskulatur beim Gehen stimuliert. Die rutschfeste Textiloberfläche ist geruchsresistent, feuchtigkeitsaufnehmend und waschbar bei 30°C.



COA.TEX® MEMBRAN

Die langlebige, wasserabweisende und winddichte Hightech-Membran ist besonders atmungsaktiv und schützt den Fuß durch eine mikroporöse Gewebestruktur vor Staunässe. Die Membran transportiert Schweiß und Feuchtigkeit nach außen. Was bleibt ist ein angenehm trockenes und komfortables Körpergefühl.



EIGENSCHAFTEN ALLER MODELLE

Schutz: Fiberglaskappe und metallfreier, flexibler FAP®-Durchtrittschutz
Extra: ESD, DGUV, metallfrei, atmungsaktives Funktionsfutter, angenehme Schaft- und Laschenpolsterung

Fußbett: comfit®AIR *außer 64.520.0 und 64.521.0
Sohle: XTS TRAIL - hochwertige, bis 300°C hitzebeständige, rutschfeste Gummilaufsohle mit Zwischensohle aus IMPULSE.FOAM® für hervorragende Dämpfung, Stabilität und Komfort



ULTRATRAIL GREY LOW // S3 ESD HRO SRC

Art. Nr. 64.621.0

Schaft: Leder mit abriebfesten Textileinsätzen
Extra: Stoßschutz aus Gummi im Zehenbereich, spezielle Passform und Leisten in Damengrößen 36-40
Farbe: grau-kombi (824)
Größen: 36 - 40
 41 - 47 329533



ULTRATRAIL OLIVE CTX MID // S3 ESD WR HRO SRC

Art. Nr. 63.622.0

Schaft: Glattleder mit abriebfesten Textileinsätzen
Extra: wasserabweisende und atmungsaktive COA.TEX® Membran, Stoßschutz aus Gummi im Zehenbereich
Farbe: schwarz-oliv (259)
Größen: 39 - 47 399540



TWIST RED WNS LOW // S1P ESD HRO SRC

Art. Nr. 64.521.0

Schaft: strapazierfähiges Textilgewebe mit Sandwich-Mesh und FITFRAME® Elementen
Extra: reflektierende Elemente, abriebfester Vorderkappenschutz, anatomisch geformtes Fußbett
Farbe: schwarz-rot (210)
Größen: 36 - 42 289528



ULTRATRAIL BLACK MID // S3 ESD HRO SRC

Art. Nr. 63.620.0

Schaft: Glattleder mit abriebfesten Textileinsätzen
Extra: Stoßschutz aus Gummi im Zehenbereich
Farbe: schwarz-rot (210)
Größen: 39 - 47 359535



TWIST PINK WNS LOW // S1P ESD HRO SRC

Art. Nr. 64.520.0

Schaft: strapazierfähiges Textilgewebe mit Sandwich-Mesh und FITFRAME® Elementen
Extra: reflektierende Elemente, abriebfester Vorderkappenschutz, anatomisch geformtes Fußbett
Farbe: grau-pink (804)
Größen: 36 - 42 289528



ULTRATRAIL BLACK LOW // S3 ESD HRO SRC

Art. Nr. 64.620.0

Schaft: Glattleder mit abriebfesten Textileinsätzen
Extra: Stoßschutz aus Gummi im Zehenbereich, spezielle Passform und Leisten in Damengrößen 36-40
Farbe: schwarz-rot (210)
Größen: 36 - 40
 41 - 47 339534



TREKSTAR XP

THE NEW WORK EXPERIENCE



1 RUTSCHFESTE XTS LAUF SOHLE

Das Offroad-Profil der bis zu 300°C hitzebeständige, rutschfesten Gummilaufsohle (HRO, SRC) sorgt für optimalen Bodenkontakt, besonders auf unbefestigten Untergründen. Die breiten Stollen reinigen sich beim Laufen (Mud Release) und sorgen für maximale Flexibilität.



2 GELENKSTABILISIERUNG

Rundum die Ferse verläuft die Gelenkstabilisierung im Carbon-Look, die zusätzlich vor Umknicken schützt und die Position des Fußes im Schuh unterstützt.



3 COA.TEX® MEMBRAN

Die langlebige, wasserabweisende und winddichte Hightech-Membran ist besonders atmungsaktiv und schützt den Fuß durch eine mikroporöse Gewebestruktur vor Staunässe. Die Membran transportiert Schweiß und Feuchtigkeit nach außen. Was bleibt ist ein angenehm trockenes und komfortables Körpergefühl.



4 SCHUTZKAPPE AUS FIBERGLAS

Hoch beanspruchbare Schutzhülle aus glasfaserverstärktem Kunststoff. Hervorragende elektrische und thermische Isolationswirkung, metallfrei und dadurch antimagnetisch.

EVERCUSHION® CUSTOM FIT MID FUSSBETT

(Art. Nr. 20.485.0)

Die anatomisch geformte evercushion® CUSTOM FIT MID Einlegesohle dämpft optimal bei jedem Schritt. Die speziell abgestimmte Fußgewölbeunterstützung ermöglicht die natürliche Positionierung des Fußes im Schuh und stimuliert die Muskeln beim Gehen. Im Retailpack ebenfalls erhältlich in den Ausführungen LOW und HIGH, für schmale bzw. breite Füße.



ESD

ESD-fähige Sicherheitsschuhe müssen getragen werden, wenn elektrostatische Aufladung durch Ableitung vermindert werden muss. Das ist z.B. beim Arbeiten mit sensiblen elektronischen Bauteilen der Fall, die durch elektrostatische Entladung beschädigt oder zerstört werden könnten.



QUICK LOCK

Drücken, Drehen und der Schuh sitzt perfekt am Fuß - dauerhaft. Der präzise einstellbare Drehverschluss des QUICK LOCK Schnürsystems ist ebenso einfach wie genial. Zieht man am Verschluss, löst sich die Schnürung und der Schuh lässt sich bequem ausziehen. Noch ein Vorteil - auch mit Handschuhen bedienbar.



EIGENSCHAFTEN ALLER MODELLE

Schutz: Fiberglaskappe und metallfreier, flexibler FAP®-Durchtrittschutz
Extra: ESD, atmungsaktives Funktionsfutter, Quick Lock Schnellschnürsystem

Fußbett: evercushion® CUSTOM FIT MID
Sohle: TREKSTAR XP - 300° hitzebeständige, profilierte, besonders rutschfeste, selbstreinigende Laufsohle mit Gelenkstabilisierung im Carbon-Look



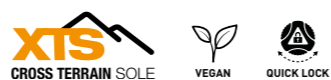
TOFANE BLACK QL CTX MID // S3 WR ESD HRO SRC
 Art. Nr. 63.850.0

Schaft: gefettetes Vollrindleder
Extra: wasserabweisende und atmungsaktive COA.TEX® Membran, geschlossene Staublasche aus Veloursleder
Farbe: schwarz-blau (256)
Größen: 40 - 47 529552



TOFANE BLACK QL LOW // S3 ESD HRO SRC
 Art. Nr. 64.851.0

Schaft: gefettetes Vollrindleder
Extra: geschlossene Staublasche aus Veloursleder
Farbe: schwarz-blau (256)
Größen: 40 - 47 449545



ANTELAO QL LOW // S3 ESD HRO SRC
 Art. Nr. 64.852.0

Schaft: reißfestes, leichtes, wasserabweisendes und UV-stabiles Ripstop-Gewebe
Extra: geschlossene Staublasche
Farbe: petrol (617)
Größen: 40 - 47 429543



SPORT XTS

SPORT & TREKKING MEETS SAFETY



XTS SOHLE

Strapazierfähige, bis zu 300°C hitzebeständige HRO Gummilaufsohle (SRC) mit verschieden geformten Profilelementen, die Halt auf unterschiedlichen Untergründen geben und selbstreinigende Eigenschaften besitzen. Öl- und benzinfest, antistatisch.



SCHOCKABSORBIERENDE EVA-ZWISCHENSOHLE

Die weiche, extrem leichte EVA Zwischensohle sorgt für optimale Dämpfung, besonders in den Bereichen des Vorderfußes und der Ferse, die beim Laufen den Großteil der Belastung tragen und verbessert das Abrollverhalten des Fußes.



SCHUTZKAPPE AUS FIBERGLAS

Hoch beanspruchbare Schutzkappe aus glasfaserverstärktem Kunststoff. Hervorragende elektrische und thermische Isolationswirkung, metallfrei und dadurch antimagnetisch.



FAP® DURCHTRITTSCHUTZ

FAP® ist ein speziell für Sicherheitsschuhe entwickeltes, nichtmetallisches Material aus mehreren Schichten extrem reißfester Textilfasern. Die FAP®-Zwischensohle bietet mehr Komfort, Flexibilität, Kälteisolierung, Feuchtigkeitaufnahme und Stoßdämpfung für den Träger.

AEROWORK MESH

Durch das AEROWork Mesh wird der Schuh superleicht und atmungsaktiv, da das offenporige Material für eine optimale Durchlüftung sorgt und Schwitzen minimiert. Seitliche Verstärkungen verbunden mit dem Schnürsystem sichern perfekten Halt und Formstabilität.



DGVU 112-191 (BGR 191)

Mit diesem Icon gekennzeichnete Modelle dürfen gemäß DGVU 112-191 (BGR 191) von zertifizierten Orthopäden und Sanitätshäusern mit orthopädischen Einlagen versehen werden.



TPU TORSIONSSCHUTZ-ELEMENT

Speziell entwickelt für seitlichen Halt und Unterstützung der Gelenke bei der natürlichen Abrollbewegung des Fußes.

EIGENSCHAFTEN ALLER MODELLE

Schutz: Fiberglaskappe und metallfreier, flexibler FAP®-Durchtrittschutz
Extra: atmungsaktives Funktionsfutter

Fußbett: anatomisch geformte comfit Einlegesohle
Sohle: Sport XTS - 300°C hitzebeständige Gummilaufsohle mit TPU-Torsionsschutz



RUNNER XTS MID // S3 HRO SRC

Art. Nr. 63.169.0

Schaft: hochwertiges geöltes Nubukleder
Extra: abriebfester TPU Vorderkappenschutz, seitliche Reflexstreifen, geschlossene Staublasche, weich gefütterter Textilkragen und Lasche, TPU Heel Support System für mehr Stabilität

Farbe: schwarz (200)
Größen: 39 - 47 319531



RUNNER XTS LOW // S3 HRO SRC

Art. Nr. 64.146.0

Schaft: hochwertiges geöltes Nubukleder
Extra: abriebfester TPU Vorderkappenschutz, seitliche Reflexstreifen, weich gefütterter Textilkragen und Lasche, TPU Heel Support System für mehr Stabilität

Farbe: schwarz (200)
Größen: 39 - 47 299529



SILVER RACER XTS LOW // S1P HRO SRC

Art. Nr. 64.139.0

Schaft: abriebfestes, atmungsaktives AEROWORK Mesh
Extra: metallfrei, abriebfester Vorderkappenschutz aus Gummi
Farbe: schwarz-grau (202)
Größen: 39 - 47 289528



+ Zusatzpaar
Kordelschnürsenkel
 im Karton



MARATHON XTS LOW // S1P HRO SRC

Art. Nr. 64.155.0

Schaft: Leder mit atmungsaktivem Mesh
Extra: praktisches Speedlace-Schnürsystem, abriebfester TPU Vorderkappenschutz

Farbe: grau (800)
Größen: 39 - 47 289528



FREESTYLE SR

MULTITALENT IM STREETWEAR DESIGN



1

FREESTYLE SR SOHLE

Das Herzstück dieser Linie ist die Sohle (SRC), bei der bewusst auf ein geklebtes Konzept verzichtet wurde. Die Materialkombination PU/PU und das stark profilierte Sohlenmuster, ermöglicht trotz der flachen Optik eine enorme Flexibilität und hervorragende Dämpfung.

2

DÄMPFENDE PU ZWISCHENSOHLE

Die leichte PU-Zwischensohle sorgt für optimale Dämpfung über die gesamte Fußfläche. Sie dämpft Stöße und unebenen Untergrund.

3

SCHUTZKAPPE AUS STAHL

Die geräumige Passform sorgt für angenehmen Tragekomfort.

4

ROTATIONSPUNKT

Ein besonderer Clou ist der eingearbeitete Rotationspunkt. Dieser Punkt am inneren Mittelfuß wird am stärksten beim Bewegungsablauf im Arbeitsalltag strapaziert. Durch eine Verstärkung werden Reibung und somit Ermüdungserscheinungen stark minimiert.

ESD

ESD-fähige Sicherheitsschuhe müssen getragen werden, wenn elektrostatische Aufladung durch Ableitung vermindert werden muss. Das ist z.B. beim Arbeiten mit sensiblen elektronischen Bauteilen der Fall, die durch elektrostatische Entladung beschädigt oder zerstört werden könnten.



COMFIT FUSSBETT

Das Fußbett sorgt für ein angenehmes und komfortables Fußgefühl. Ein formstabiles und atmungsaktives Material aus leichtem PU-Schaum, kombiniert mit einem abriebfesten Meshbezug, saugt Feuchtigkeit auf und garantiert optimale Dämpfung, um Bänder und Gelenke zu schonen. Die anatomische Form und die Gelenkstütze sorgen für perfekten Sitz am Fuß. Waschbar bei 30°C.



FREESTYLE BLACK LOW // S1P ESD SRC

Art. Nr. 64.196.0

Schutz: Stahlkappe und metallfreier, flexibler FAP*-Durchtrittschutz

Schaft: hochwertiges Veloursleder

Extra: ESD, geschlossene Staublasche, atmungsaktives Mesh-Funktionsfutter, anatomisch geformte comfit Einlegesohle

Sohle: Freestyle SR - rutschfeste, ölresistente DUO-PU Laufsohle mit Rotationspunkt

Farbe: schwarz (200)

Größen: 40 - 47 269527

FREESTYLE BLUE LOW // S1P ESD SRC

Art. Nr. 64.195.0

Farbe: blau (300)

Größen: 39 - 47 269527

PROFI LINE CSL

UNIVERSALGENIE MIT HOHER BEWEGUNGSFREIHEIT



1

CSL SOHLE

Die Materialkombination PU/PU und das flache Sohlenkonzept ermöglichen eine hervorragende Flexibilität und Dämpfung. Das spezielle Sohlenprofil bietet hervorragende Rutschfestigkeit nach Kategorie SRC.

2

DÄMPFENDE ZWISCHENSOHLE

Die innovative, direkt angespritzte, leichte Sandwich-PU-Sohle sorgt mit ihrer maximalen Flexibilität für einen optimalen Bewegungsablauf.

3

SCHUTZKAPPE AUS FIBERGLAS

Hoch beanspruchbare Schutzkappe aus glasfaserverstärktem Kunststoff. Hervorragende elektrische und thermische Isolationswirkung, metallfrei und dadurch antimagnetisch.

ESD

ESD-fähige Sicherheitsschuhe müssen getragen werden, wenn elektrostatische Aufladung durch Ableitung vermindert werden muss. Das ist z.B. beim Arbeiten mit sensiblen elektronischen Bauteilen der Fall, die durch elektrostatische Entladung beschädigt oder zerstört werden könnten.

COMFIT® AIR FUSSBETT

(Art. Nr. 20.475.0)

Das Plus an Komfort in deinen Sicherheitsschuhen.

Das neu entwickelte, atmungsaktive ALBATROS® comfit® AIR Fußbett verfügt über schockabsorbierende Erhöhungen im Fersen- und Ballenbereich sowie eine Längsgewölbeunterstützung. Damit wird die natürliche Haltung des Fußes im Schuh unterstützt und die Muskulatur beim Gehen stimuliert.

Die rutschfeste Textiloberfläche ist geruchsresistent, feuchtigkeitsaufnehmend und waschbar bei 30°C.



FORMBESTÄNDIGE MIKROFASER

Der metallfreie Schaft aus hochwertiger, langlebiger Mikrofaser ist extrem strapazierfähig und leicht zu reinigen. Reflektierende Elemente sorgen für eine bessere Sichtbarkeit des Trägers.



EIGENSCHAFTEN ALLER MODELLE

Schutz: Fiberglaskappe und metallfreier, flexibler FAP®-Durchtrittschutz
Extra: ESD, DGUV, atmungsaktives 3D Mesh-Funktionsfutter

Fußbett: anatomisch geformte comfit® AIR Einlegesohle
Sohle: CASUAL SAFETY - flexible, profilierte, rutsch- und abriebfeste DUO-PU Laufsohle



BLUETECH MID // S3 ESD SRC
 Art. Nr. 63.115.0

Schaft: hochwertige Mikrofaser mit abriebfesten Textilelementen
Extra: geschlossene Staublasche, 3D Gummibeschichtung als Abriebschutz
Farbe: schwarz-blau (256)
Größen: 40 - 47 289528



BLUETECH LOW // S3 ESD SRC
 Art. Nr. 64.110.0

Schaft: hochwertige Mikrofaser mit abriebfesten Textilelementen
Extra: geschlossene Staublasche, 3D Gummibeschichtung als Abriebschutz
Farbe: schwarz-blau (256)
Größen: 40 - 47 269527



BLUETECH AIR LOW // S1P ESD SRC
 Art. Nr. 64.111.0

Schaft: hochwertige, atmungsaktive Mikrofaser
Extra: praktischer Klettverschluss
Farbe: schwarz-blau (256)
Größen: 40 - 47 269527



BUSINESS CSL LOW // S3 ESD SRC
 Art. Nr. 64.610.0

Schaft: glattes Vollrindleder
Extra: metallfrei, angenehme Schaft- und Laschenpolsterung
Farbe: schwarz (200)
Größen: 40 - 47 319531



CRAFT^{HD}

HÖCHSTE FLEXIBILITÄT
BEI MAXIMALEM SCHUTZ



1

CRAFT^{HD} SOHLE

Extra für die CRAFT^{HD} konzipierte PU-Laufsohle mit unterschiedlichen und einsatzoptimierten Profilelementen. Außerdem sorgt die verbesserte Bodenhaftung und das optimal feuchtigkeitsverdrängende Profil (Scheibenwischer-Effekt) für sicheren Halt.

2

DÄMPFENDE ZWISCHENSOHLE

Diese weiche PU-Zwischensohle dämpft die hohen Kräfte des Auftritts optimal und kombiniert perfekt Standfestigkeit und Flexibilität.

3

VOLLRINDLEDER

Die hochwertigen Vollrindleder zeichnen sich durch ein dichtes Fasergewebe und damit durch hohe Stabilität, Belastbarkeit und Geschmeidigkeit aus. Beim Design haben wir darauf geachtet, möglichst wenig Nähte zu setzen, u.a. um eine leichte Reinigung im Falle einer Verschmutzung zu ermöglichen.

COMFIT[®] RELAX MEMORY FOAM FUSSBETT

(Art. Nr. 20.480.0)

Der Thermo-Schaumstoff des COMFIT[®]RELAX Fußbetts passt sich durch Körperwärme individuell deiner Fußform an und erreicht damit eine optimale Druckverteilung über die gesamte Auftrittsoberfläche. Der Fuß wird entlastet und bekommt mehr Halt.

Nach dem Ausziehen nimmt das Fußbett wieder seine Originalform an (Memory-Effekt).

Der verwendete Textilbezug ist robust, saugfähig, waschbar bei bis zu 30°C (Handwäsche) und schnelltrocknend. Perfekt für die langen Arbeitstage!



4

SCHOCKABSORBER

Das in die Ferse eingelassene Element nimmt die Auftrittenergie auf und schont durch die sanfte Abfederung Bänder und Wirbelsäule.



EIGENSCHAFTEN ALLER MODELLE

Schutz: Fiberglaskappe und metallfreier, flexibler FAP®-Durchtrittschutz
Schaft: gefettetes Vollrindleder
Extra: DGUV, geschlossene Staublasche, atmungsaktives Funktionsfutter, TPU HEEL SUPPORT Fersenschutz

Fußbett: COMFIT®RELAX Memory Foam Fußbett
Sohle: CRAFTHD - rutschfeste DUO-PU-Laufsohle mit Überkappe und Schockabsorber



ENDURANCE MID // S3 SRC
 Art. Nr. 63.132.0
Farbe: braun-schwarz (493)
Größen: 39 - 47 289528



ENDURANCE LOW // S3 SRC
 Art. Nr. 64.135.0
Farbe: braun-schwarz (493)
Größen: 39 - 47 269527



RIGGER BOOT // S3 CI SRC
 Art. Nr. 63.150.0
Schutz: Stahlkappe und Stahlzwischensohle
Schaft: glattes Vollrindleder
Extra: warmes Webpelzfutter, gepolsterter Knöchelbereich, seitliche Anziehschlaufen, anatomisch geformtes Fußbett
Sohle: Rutsch- und abriebfeste Duo PU-Sohle mit Überkappe
Farbe: braun (400)
Größen: 40 - 47 299530



CLEAR TPU

KLASSIKER FÜR PROFIS



1

FLEXIBLE TPU-LAUFSOHL

Die Tiefe des Sohlenprofils erhöht die Flexibilität, verbessert die Bodenhaftung und verfügt über optimale flüssigkeitsverdrängende Eigenschaften. Das hochwertige TPU ist nicht kreidend und widerstandsfähig gegen Abrieb und Verschleiß.

2

DÄMPFENDE ZWISCHENSOHLE

Eine weiche, vergleichsweise leichte Zwischensohle aus PU dämpft die hohen Kräfte des Auftritts optimal.

3

SCHUTZKAPPE AUS STAHL

Die geräumige Passform sorgt für angenehmen Tragekomfort.

4

VOLLRINDLEDER

Perfekt für den Außeneinsatz - robuste, abriebfeste, wasserabweisende Obermaterialien in perfekter Verarbeitungsqualität bieten überlegenen Komfort und garantieren ein dauerhaftes Tragevergnügen.

COMFIT® AIR FUSSBETT

(Art. Nr. 20.475.0)

Das Plus an Komfort in deinen Sicherheitsschuhen. Das neu entwickelte, atmungsaktive ALBATROS® comfit® AIR Fußbett verfügt über schockabsorbierende Erhöhungen im Fersen- und Ballenbereich sowie eine Längsgewölbeunterstützung. Damit wird die natürliche Haltung des Fußes im Schuh unterstützt und die Muskulatur beim Gehen stimuliert. Die rutschfeste Textiloberfläche ist geruchsresistent, feuchtigkeitsaufnehmend und waschbar bei 30°C.



5

SCHOCKABSORBER

Das in die Ferse eingelassene Element nimmt die Auftrittsenergie auf und schont durch die sanfte Abfederung Bänder und Wirbelsäule.



EIGENSCHAFTEN ALLER MODELLE

Schutz: Stahlkappe und Stahlzwischensohle
Schaft: glattes Vollrindleder
Extra: DGUV, geschlossene Staublasche und Kragen aus Leder

Fußbett: anatomisch geformte comfit® AIR Einlegesohle
Sohle: CLEAR TPU - rutsch- und abriebfeste PU/TPU-Sohle mit Überkappe



GRAVITY CTX MID // S3 WR SRC
 Art. Nr. 63.112.0

Extra: Funktionsfutter mit atmungsaktiver und wasserabweisender COA.TEX® Membran
Farbe: schwarz-gelb (263)
Größen: 39 - 48 319531



GRAVITATION MID // S3 SRC
 Art. Nr. 63.108.0

Extra: atmungsaktives 3D-Funktionsfutter
Farbe: schwarz (200)
Größen: 39 - 48 269526



GRAVITATION LOW // S3 SRC
 Art. Nr. 64.108.0

Extra: atmungsaktives 3D-Funktionsfutter
Farbe: schwarz (200)
Größen: 39 - 48 239524



SICHERHEITSSCHUHE // CLEAR TPU

X-TREME

HEAVY DUTY FÜR
FORDERNDE EINSÄTZE



1

X-TREME SOHLE

Die „Allterrain“ Stollensohle aus Nitrilgummi bietet eine gute Rutschfestigkeit (SRC) auf glattem als auch unebenem Gelände. Durch die geschäumte Komfort- Zwischensohle aus PU erhöht sich das Energieaufnahmevermögen im Fersenbereich und bietet dem Fuß mehr Dämpfung. Sie ist bis zu 300°C hitzebeständig (HRO) und verfügt über eine stabile Überkappe.

2



MULTISHIELD

Das speziell veredelte Multishield® Leder ist bei richtiger Pflege staltauglich, beständig gegen Gülle, Batteriesäure, Öle und Laugen. Außerdem ist es wasserdicht, atmungsaktiv, flammhemmend und schimmelbeständig auch unter heißen und feuchten Bedingungen.

3

ÜBERKAPPENSCHUTZ

Abrieb- und kratz feste Überkappe, die den Schuh vor Abnutzung gerade bei knienden Tätigkeiten schützt und so die Lebensdauer verlängert.

4

HEEL SUPPORT

Dieser TPU Fersenschutz bildet mit der Nitril-/Gummisohle eine perfekt abgestimmte Funktionseinheit. Der Fersenschutz gibt zusätzlichen Schutz und Halt und verstärkt die Stabilität sowie die Führung des Schuhs.



FAP® DURCHTRITTSCHUTZ

FAP® ist ein speziell für Sicherheitsschuhe entwickeltes, nichtmetallisches Material aus mehreren Schichten extrem reißfester Textilfasern. Die FAP®-Zwischensohle bietet mehr Komfort, Flexibilität, Kälteisolierung, Feuchtigkeitsaufnahme und Stoßdämpfung für den Träger.



COA.TEX® MEMBRAN

Wind- und wasserabweisend, atmungsaktiv - die Membran transportiert Schweiß und Feuchtigkeit nach außen. Was bleibt ist ein angenehm trockenes und komfortables Körpergefühl.



X-TREME CTX MID // S3 WR HRO SRC

Art. Nr. 63.175.0

Schutz: Stahlkappe und metallfreier, flexibler FAP®-Durchtrittschutz
Schaft: Multishield® Leder

Extra: DGUV, geschlossene Staublasche aus Kalbsleder, atmungsaktives Funktionsfutter mit COA.TEX®-Membran, anatomisches Fußbett, TPU HEEL SUPPORT Fersenschutz

Sohle: X-TREME - 300°C hitzebeständige, profilierte, besonders rutschfeste Nitril-/Gummilaufohle mit Überkappe

Farbe: schwarz (200)

Größen: 39 - 47 419542

TREKSTAR WORK

DYNAMISCHES MULTITALENT



XTS TREKSTAR LAUF SOHLE

Die XTS-Laufsohle (Cross Terrain) ist absolut trittsicher. Das selbstreinigende Sohlenprofil mit speziell angeordneten und geformten Stollen passt sich dem Untergrund perfekt an, optimal gerade bei unbefestigten Untergründen. Das strapazierfähige TPU-Material ist rutschfest (SRC), antistatisch sowie öl- und benzinfest. Ein Schockabsorber im Fersenbereich sorgt für einen weicheren Auftritt und schützt die Gelenke.



DÄMPFENDE ZWISCHENSOHLE

Eine weiche Zwischensohle aus PU dämpft die hohen Kräfte des Auftritts optimal und kombiniert perfekt Standfestigkeit und Flexibilität.



SCHUTZKAPPE AUS FIBERGLAS

Hoch beanspruchbare Schutzkappe aus glasfaserverstärktem Kunststoff. Hervorragende elektrische und thermische Isolationswirkung, metallfrei und dadurch antimagnetisch.



VOLLRINDLEDER

Edle Vollrindleder in perfekter Verarbeitungsqualität kombiniert mit modernen High-Tech-Textilien bieten überlegenen Komfort und garantieren ein dauerhaftes Tragevergnügen.



ÜBERKAPPENSCHUTZ

Abrieb- und kratzfeste Überkappe, die den Schuh vor Abnutzung gerade bei knienden Tätigkeiten schützt und so die Lebensdauer verlängert.



EVERCUSHION® CUSTOM FIT MID FUSSBETT

Die anatomisch geformte Einlegesohle dämpft optimal bei jedem Schritt. Die speziell abgestimmte Fußgewölbeunterstützung ermöglicht die natürliche Positionierung des Fußes im Schuh und stimuliert die Muskeln beim Gehen. Im Retailpack ebenfalls erhältlich in den Ausführungen LOW und HIGH.

Vom Orthopädeschuhmacher entwickelt für Berufs- & Freizeitschuhe.

EIGENSCHAFTEN ALLER MODELLE

Schutz: Fiberglaskappe und metallfreier, flexibler FAP®-Durchtrittschutz
Extra: geschlossene Staublasche, atmungsaktives 3D Mesh-Funktionsfutter

Fußbett: anatomisch geformtes evercushion®
Sohle: CUSTOM FIT MID Fußbett
 TREKSTAR - PU/TPU Sohle mit Überkappe und Schockabsorber, flexibel, dämpfend und rutschfest



NEW



UNIT BAU MID // S3 SRC
 Art. Nr. 63.186.1

Schaft: gefettetes Vollrindleder
Extra: reflektierende Elemente
Farbe: schwarz-blau (256)
Größen: 39 - 47 339534

NEW SOLE



TIMBER MID // S3 SRC
 Art. Nr. 63.134.0

Schaft: geöltes, weiches Vollrindleder mit Textileinsätzen
Farbe: braun (400)
Größen: 39 - 47 349534

NEW SOLE



TIMBER LOW // S3 SRC
 Art. Nr. 64.133.0

Schaft: geöltes, weiches Vollrindleder mit Textileinsätzen
Farbe: braun (400)
Größen: 39 - 47 319531

NEW SOLE



GRAVEL MID // S3 SRC
 Art. Nr. 63.133.0

Schaft: geöltes, weiches Vollrindleder mit Textileinsätzen
Farbe: schwarz-gelb (263)
Größen: 39 - 47 359535

NEW SOLE



GRAVEL LOW // S3 SRC
 Art. Nr. 64.134.0

Schaft: geöltes, weiches Vollrindleder mit Textileinsätzen
Farbe: schwarz-gelb (263)
Größen: 39 - 47 329532





Bei FOOTGUARD Sicherheitsschuhen ist der Name Programm – ohne Wenn und Aber. Kompromissloser Schutz und Funktion unter härtesten Arbeitsbedingungen stehen klar im Vordergrund. Ein Angebot für Kenner - starke Leistung ohne viel Drumherum.

- exzellente Passform durch neuen **ERGO-Leisten**
- stark profiliert und selbstreinigend
- Dämpfungselement in der Ferse
- sportliche, rutsch- und ölresistente Sohle
- flexibel, leicht und strapazierfähig
- komfortables und atmungsaktives Fußbett



NORDIC HIGH // S3 SRC CI
Art. Nr. 63.183.1

Schutz: Stahlkappe und metallfreier, flexibler FAP*-Durchtrittschutz
Schaft: genarbttes, wasserabweisendes Rindleder
Extra: warmes Webpelzfutter, Reflexelemente für mehr Sicherheit, weich gepolsterter Kragen und geschlossene, gepolsterte Staublasche, herausnehmbares, anatomisch geformtes Komfort-Fußbett, hervorragende Kälteisolierung durch FAP*
Sohle: abriebfeste, rutschfeste DUO-PU-Sohle mit Überkappe und TPU Fersenschutz
Farbe: schwarz (200)
Größen: 39 - 47 259525



SAFE MID // S3 SRC
Art. Nr. 63.184.0

Schutz: Stahlkappe und Stahlzwischensohle
Schaft: Leder mit abriebfesten Textileinsätzen
Extra: weich gepolsterter Kragen und geschlossene, gepolsterte Staublasche, atmungsaktives Funktionsfutter, herausnehmbares, anatomisch geformtes Fußbett
Sohle: profilierte, abrieb- und rutschfeste DUO-PU-Sohle mit Überkappe
Farbe: schwarz-blau (256)
Größen: 39 - 47 209520



INNOVATE LOW // S1P SRC
Art. Nr. 64.187.0

Schutz: Stahlkappe und metallfreier, flexibler FAP*-Durchtrittschutz
Schaft: Veloursleder mit abriebfesten Textileinsätzen
Extra: weich gepolsterter Kragen und geschlossene, gepolsterte Staublasche, atmungsaktives 3D- Funktionsfutter, herausnehmbares, anatomisch geformtes Fußbett
Sohle: profilierte, abrieb- und rutschfeste DUO-PU-Sohle mit Überkappe
Farbe: schwarz-grau (202)
Größen: 39 - 47 189519



SOLID MID // S3 SRC
Art. Nr. 63.190.0

Schutz: Stahlkappe und Stahlzwischensohle
Schaft: genarbttes, wasserabweisendes Rindleder
Extra: geschlossene Staublasche, atmungsaktives 3D-Funktionsfutter, herausnehmbares, anatomisch geformtes Komfort-Fußbett
Sohle: profilierte, abrieb- und rutschfeste DUO-PU-Sohle mit Überkappe
Farbe: schwarz (200)
Größen: 39 - 47 139513

SOLID LOW // S3 SRC
Art. Nr. 64.185.0
Größen: 37 - 47 139513



COMPACT MID // S3 SRC
Art. Nr. 63.180.0

Schutz: Kunststoffkappe und metallfreier, flexibler FAP*-Durchtrittschutz
Schaft: genarbttes, wasserabweisendes Rindleder
Extra: metallfrei, weich gepolsterter Kragen und Staublasche, atmungsaktives 3D- Funktionsfutter, herausnehmbares, anatomisch geformtes Komfort-Fußbett
Sohle: profilierte, rutschfeste DUO-PU-Sohle mit Überkappe
Farbe: schwarz (200)
Größen: 36 - 48 199519

COMPACT LOW // S3 SRC
Art. Nr. 64.180.0
Größen: 36 - 48 189519



SPIKES

Art. Nr. 20.131.0
• 35 Stück
Farbe: silber (818) 059506

SCHNÜRSENKEL 300 cm

Art. Nr. 20.030.0
• 300 cm lang
Farbe: schwarz-orange (294)
Länge: 300 cm 029503



CUTSTOP HIGH // A E WRU P FO HRO SRA
LEDERSCHUTZSTIEFEL, KLASSE 2
Art. Nr. 57.546.0

Schutz: Stahlkappe und Stahlzwischensohle
Schaft: glattes Vollrindleder, Schafthöhe 27 cm nach UNI EN ISO 17249:2014 zertifiziert und bei einer Schnittgeschwindigkeit von 24 m/Sek. getestet, KWF zertifiziert, Polsterung aus widerstandsfähigem Schnittschutzmaterial gegen Schnitt von Kettensägen, geschlossene Staublasche und weich gepolsterter Kragen aus Kalb-Vollleder, Innenfutter aus Spaltleder, Brandsohle aus echtem Leder
Sohle: profilierte, kälteisolierende und hitzebeständige Nitrilgummilaufsohle (getestet bei -20°C/+150°C), für Spikes vorbereitet, antistatisch, ölbeständig, abrieb- und rutschfest
Farbe: schwarz (200)
Größen: 39 - 48 969596



TREKKING

TREKKING & BERUFSSCHUHE

Die ALBATROS® WORK & HIKE Modelle sind Trekkingschuhe mit Hybridqualitäten. Denn die Zertifizierung nach **EN ISO 20347** macht sie zu hervorragenden Berufsschuhen, in die mehr als 40 Jahre Erfahrung in der Herstellung hochwertiger Sicherheitsschuhe fließen.

OVERVIEW

ZERTIFIZIERTE
TREKKING- & BRUFSSCHUHE

01



VIALE BLACK LOW // O1 HRO SRC
Art. Nr. 65.443.0
Größen: 36 - 47 269526
Seite 131



SKYRUNNER BLACK LOW // O1 HRO SRC
Art. Nr. 65.455.0
Größen: 38 - 47 329532
Seite 131



DRIFTER BLACK ST LOW // O1 ESD SRC
Art. Nr. 64.901.0
Größen: 36 - 47 209521
Seite 132

NEW

02



VANTAGE CTX LOW // O2 WR HRO SRC
Art. Nr. 65.441.0
Größen: 39 - 47 299529
Seite 132



BRIONE CTX MID // O2 WR HRO SRC
Art. Nr. 67.777.0
Größen: 36 - 47 379537
Seite 130



BRIONE CTX LOW // O2 WR HRO SRC
Art. Nr. 65.447.0
Größen: 39 - 47 339534
Seite 130



ISCHGL CTX MID // O2 WR HRO SRC
Art. Nr. 67.758.0
Größen: 36, 39, 41 - 47 379537
Seite 130



ISCHGL CTX MID // O2 WR HRO SRC
Art. Nr. 67.758.0
Größen: 36 - 47 379537
Seite 130



TRENTO CTX MID // O2 WR HRO SRC
Art. Nr. 67.770.0
Größen: 36 - 47 339534
Seite 131

NEW



CLIFTON ST LOW // O2 ESD SRC
Art. Nr. 64.902.0
Größen: 36 - 47 229522
Seite 132



SENSA GREEN CTX WNS MID // O2 WR HRO SRC
Art. Nr. 67.255.0
Größen: 36 - 42 309531
Seite 132



ACADIA CTX WNS LOW // O2 WR HRO SRC
Art. Nr. 65.251.0
Größen: 36 - 42 299530
Seite 131



OVERVIEW

TREKKINGSCHUHE NON SAFETY



BONVIN CTX MID
Art. Nr. 67.335.0
Größen: 39 - 47 429543
Seite 136



MONT BLANC CTX MID
Art. Nr. 67.644.0
Größen: 39 - 47 339534
Seite 136



EIGER CTX LOW
Art. Nr. 65.865.0
Größen: 39 - 47 269527
Seite 136



PRATO OLIVE CTX LOW
Art. Nr. 65.462.0
Größen: 39 - 45 299530
Seite 137



HIGHLANDS CTX MID
Art. Nr. 67.752.0
Größen: 36 - 47 279528
Seite 137



LOFOTEN CTX LOW
Art. Nr. 65.860.0
Größen: 37 - 47 259525
Seite 137



LOFOTEN CTX MID
Art. Nr. 67.851.0
Größen: 36 - 47 269527
Seite 137

MEINDL Shoes For Actives



LITE TRAIL GTX
Art. Nr. 65.856.0
Größen: 6 - 12 839583
Seite 139



LITE HIKE LADY GTX
Art. Nr. 67.825.0
Größen: 3,5 - 8 939594
Seite 139



LITE HIKE GTX
Art. Nr. 67.826.0
Größen: 6 - 12 939594
Seite 139



FINALE LADY GTX
Art. Nr. 65.878.0
Größen: 3,5 - 8 839583
Seite 138



HOUSTON LADY MID GTX
Art. Nr. 67.831.0
Größen: 3,5 - 8 989598
Seite 138



HOUSTON MID GTX
Art. Nr. 67.832.0
Größen: 6 - 12 989598
Seite 138



FINALE GTX
Art. Nr. 65.879.0
Größen: 6 - 12 839583
Seite 138



CARBIE GTX
Art. Nr. 65.831.0
Größen: 6 - 12 739574
Seite 138



BALANCING
Art. Nr. 65.874.0
Größen: 3,5 - 8 649564



STOWE GTX
Art. Nr. 67.844.0
STOWE LADY GTX
Art. Nr. 67.845.0
Größen: 3,5 - 12 10795108
Seite 139



PORTLAND GTX
Art. Nr. 65.535.0
Größen: 6 - 12 789578
Seite 139



KANSAS GTX
Art. Nr. 67.858.0
Größen: 6 - 12 939594
Seite 139



WORK & HIKE XTS TRAIL

OUTDOORSCHUHE, DIE DICH AUCH BEI
DER ARBEIT NICHT IM STICH LASSEN.



FITFRAME
SEAMLESS TECHNOLOGY

FITFRAME ELEMENTE

Innovative Designs, hohe Funktionalität und ein geringeres Gewicht - mit FITFRAME® kein Problem. Nahtlos (seamless) aufgeschweißte Verstärkungselemente unterstützen flexibel den Fuß und sorgen in Verbindung mit atmungsaktiven Geweben für optimalen Komfort.

1

RUTSCHFESTE XTS TRAIL-SOHL

Für perfekten Bodenkontakt sorgt die rutsch- und abriebfeste bis zu 300°C hitzebeständige (HRO) Gummilaufsohle. Das speziell angelegte Stollenprofil und die breiten Flexkerben garantieren optimale Flexion, optimieren die wasserverdrängenden Eigenschaften (Scheibenwischer-Effekt) und geben sicheren Halt auf unterschiedlichsten Untergründen.

4

ABRIEBSCHUTZ

Das robuste Material im Bereich der Vorderkappe schützt vor Abrieb, besonders bei knieenden Tätigkeiten. Außerdem schützt es und vor Schrammen und Stößen auf steinigem Wanderwegen und verlängert so die Lebensdauer.

2



IMPULSE.FOAM® ZWISCHENSOHLE

Die neue innovative IMPULSE.FOAM® Zwischensohle reagiert auf jeden deiner Schritte mit einem Energie-Impuls. Dabei gibt dir der IMPULSE.FOAM® nicht nur Energie zurück, sondern sorgt für maximale Dämpfung, hervorragende Stabilität und langanhaltenden Komfort.

3



SAFETY KNIT®

Das hochflexible, atmungsaktive Textilgewebe passt sich perfekt deinem Fuß an und sitzt nahtlos wie eine Socke. Es gibt dir optimalen Halt, ist superleicht und ultrastrapazierfähig zugleich.



COMFIT® AIR FUSSBETT

(Art. Nr. 20.475.0)

Das Plus an Komfort in deinen Sicherheitsschuhen. Das neu entwickelte, atmungsaktive ALBATROS® comfit® AIR Fußbett verfügt über schockabsorbierende Erhöhungen im Fersen- und Ballenbereich sowie eine Längsgewölbeunterstützung. Damit wird die natürliche Haltung des Fußes im Schuh unterstützt und die Muskulatur beim Gehen stimuliert. Die rutschfeste Textiloberfläche ist geruchsresistent, feuchtigkeitsaufnehmend und waschbar bei 30°C.

EN ISO 20347:2012

Alle Modelle sind gemäß EN ISO 20347:2012 zertifiziert und verfügen u.a. über folgende Eigenschaften: geschlossener Fersenbereich, Antistatik und Energieaufnahmevermögen im Fersenbereich. Schuhe der Klasse O2 verfügen zusätzlich über wasserabweisende Obermaterialien.

01 02



EIGENSCHAFTEN ALLER MODELLE

Extra: Zertifiziert nach EN ISO 20347: 2012, angenehme Schaft- und Laschenpolsterung
Fußbett: anatomisch geformte comfit® AIR Einlegesohle (Art.-Nr. 20.475.0) *außer 65.251.0

Sohle: XTS TRAIL - hochwertige, bis 300°C hitzebeständige, rutschfeste Gummilaufsohle mit Zwischensohle aus IMPULSE.FOAM® für hervorragende Dämpfung, Stabilität und Komfort



NEW



TRENTO CTX MID // O2 WR HRO SRC
 Art. Nr. 67.770.0

Schaft: hochwertiges Veloursleder
Extra: Funktionsfutter mit wasserabweisender und atmungsaktiver COA.TEX® Membran, geschlossene Staublasche
Farbe: taupe (440)
Größen: 36 - 47 339534



ISCHGL CTX MID // O2 WR HRO SRC
 Art. Nr. 67.758.0

Schaft: hochwertiges gefettetes Rindleder
Extra: Funktionsfutter mit atmungsaktiver und wasserabweisender COA.TEX®-Membran, Stoßschutz aus Gummi im Zehenbereich, geschlossene Staublasche
Farbe: schwarz-braun (204) **Größen:** 36, 39, 41 - 47 379537
Farbe: schwarz (200) **Größen:** 36 - 47 379537



VIALE BLACK LOW // O1 HRO SRC
 Art. Nr. 65.443.0

Schaft: Mikrofaser
Extra: metallfrei, Fersenschutz aus TPU, spezielle Passform und Leisten in Damengrößen 36-40
Farbe: schwarz (200)
Größen: 36 - 47 269526



BRIONE CTX MID // O2 WR HRO SRC
 Art. Nr. 67.777.0

Schaft: hochwertiges gefettetes Rindleder
Extra: Funktionsfutter mit atmungsaktiver und wasserabweisender COA.TEX® Membran, geschlossene Staublasche, leichtlaufende D-Ring Schnürung
Farbe: braun (400)
Größen: 36 - 47 379537



SKYRUNNER BLACK LOW // O1 HRO SRC
 Art. Nr. 65.455.0

Schaft: strapazierfähiges Textilgewebe mit FITFRAME® Elementen (nahtlos aufgebrachte Verstärkungselemente)
Extra: metallfrei, atmungsaktives Funktionsfutter, sehr leicht (400g)
Farbe: schwarz-grau (202)
Größen: 38 - 47 329532



BRIONE CTX LOW // O2 WR HRO SRC
 Art. Nr. 65.447.0

Schaft: hochwertiges gefettetes Rindleder
Extra: Funktionsfutter mit wasserabweisender und atmungsaktiver COA.TEX® Membran, geschlossene Staublasche
Farbe: braun (400)
Größen: 39 - 47 339534



ACADIA CTX WNS LOW // O2 WR HRO SRC
 Art. Nr. 65.251.0

Schaft: Leder mit Textileinsätzen
Extra: Funktionsfutter mit atmungsaktiver und wasserabweisender COA.TEX®-Membran, geschlossene Staublasche, anatomisch geformtes Fußbett
Farbe: schwarz-lila (245)
Größen: 36 - 42 299530

NEW



CLIFTON ST LOW // O2 ESD SRC
Art. Nr. 64.902.0

Schaft: hydrophobiertes Veloursleder und strapazierfähiges, wasserabweisendes Textilgewebe
Extra: nach EN ISO 20347: 2012, metallfrei, atmungsaktives Funktionsfutter, angenehme Schaft- und Laschenpolsterung, geschlossene Staublasche
Fußbett: anatomisch geformtes und atmungsaktives EVA Fußbett
Sohle: flexible, profilierte, rutsch- und abriebfeste DUO-PU Laufsohle
Farbe: schwarz - rot (210)
Größen: 36 - 47 229522

NEW



DRIFTER BLACK ST LOW // O1 ESD SRC
Art. Nr. 64.901.0

Schaft: nahtlos verarbeitete Mikrofaser auf strapazierfähigem Ribstop Textilgewebe
Extra: nach EN ISO 20347: 2012, metallfrei, Fersen- und Vorderkappenschutz, atmungsaktives Funktionsfutter, angenehme Schaft- und Laschenpolsterung, geschlossene Staublasche
Fußbett: anatomisch geformtes und atmungsaktives EVA Fußbett
Sohle: flexible, profilierte, rutsch- und abriebfeste DUO-PU Laufsohle
Farbe: schwarz (200)
Größen: 36 - 47 209521




VANTAGE CTX LOW // O2 WR HRO SRC
Art. Nr. 65.441.0

Schaft: Leder mit abriebfesten Textileinsätzen und reflektierenden Elementen
Extra: nach EN ISO 20347: 2012, Funktionsfutter mit atmungsaktiver und wasserabweisender COA.TEX®-Membran, geschlossene Staublasche, angenehme Schaft- und Laschenpolsterung
Fußbett: anatomisch geformte comfit Einlegesohle
Sohle: SPORT XTS Sohle - hochwertige bis 300°C hitzebeständige Gummilaufsohle mit TPU-Torsionsschutz, rutschfest auf unterschiedlichen Untergründen (SRC)
Farbe: schwarz (200)
Größen: 39 - 47 299529



SENSA GREEN CTX WNS MID // O2 WR HRO SRC
Art. Nr. 67.255.0

Schaft: strapazierfähiges Textilgewebe mit Mesh und FITFRAME®
Extra: nach EN ISO 20347:2012, Funktionsfutter mit atmungsaktiver und wasserabweisender COA.TEX®-Membran, reflektierende Elemente, geschlossene Staublasche, angenehme Schaft- und Laschenpolsterung
Fußbett: anatomisch geformtes Fußbett, weiche EVA-Zwischensohle
Sohle: LADIES HRO Sohle - hochwertige bis 300°C hitzebeständige und rutschfeste Gummilaufsohle
Farbe: grau-grün (809)
Größen: 36 - 42 309531



WORK & HIKE

LEICHT UND ROBUST



1

RUTSCHFESTE LAUFSOHL

Ein geringes Gewicht und guter Halt auf unterschiedlichsten Böden zeichnen die durch das Sohlenprofil mit breiten Flexkerben sehr flexible PU-Sohle aus.

2

ATMUNGSAKTIVE TEXTILEINSÄTZE

Abriebfeste, schnelltrocknende Textileinsätze sorgen für Atmungsaktivität und erhöhen so den Tragekomfort.

3

DÄMPFENDE ZWISCHENSOHLE

Eine weiche Zwischensohle aus PU dämpft die hohen Kräfte des Auftritts optimal und kombiniert perfekt Standfestigkeit und Flexibilität.

4

ABRIEBSCHUTZ

Die abriebfeste Vorderkappe und Fersenkappe schützen die Schuhe vor Schrammen und Stößen.

HOCHWERIGE OBERMATERIALIEN

Die weichen, aber stabilen Obermaterialien wie Veloursleder passen sich perfekt dem Fuß an. Textileinsätze sorgen für das Plus an Leichtigkeit und Atmungsaktivität. Dabei garantiert die perfekte Verarbeitungsqualität ein dauerhaftes Tragevergnügen.



COA.TEX® MEMBRAN

Die langlebige, wasserabweisende und winddichte Hightech-Membran ist besonders atmungsaktiv und schützt den Fuß durch eine mikroporöse Gewebestruktur vor Staunässe. Die Membran transportiert Schweiß und Feuchtigkeit nach außen. Was bleibt ist ein angenehm trockenes und komfortables Körpergefühl.



EIGENSCHAFTEN ALLER MODELLE

Extra: Funktionsfutter mit atmungsaktiver und wasserabweisender COA.TEX® Membran

Fußbett: anatomisch geformtes, herausnehmbares Fußbett
Sohle: profilierte, rutschfeste PU-Laufsohle



BONVIN CTX MID

Art. Nr. 67.335.0

Schaft: hochwertiges Rindernubukleder
Extra: weiches Lederfutter am Kragen und Zunge, geschlossene Staublasche, leichtlaufende D-Ring Schnürung

Farbe: oliv (615)
Größen: 37 - 46 429543



MONT BLANC CTX MID

Art. Nr. 67.644.0

Schaft: hochwertiges Fettleder mit abriebfesten Textileinsätzen
Extra: Abriebschutz aus PU-beschichtetem Leder im Fersenbereich

Farbe: braun (400)
Größen: 39 - 47 339534



EIGER CTX LOW

Art. Nr. 65.865.0

Schaft: hochwertiges Fettleder
Extra: geschlossene Staublasche, angenehme Schaft- und Laschenpolsterung

Farbe: braun (400)
Größen: 39 - 47 269527



LOFOTEN CTX LOW

Art. Nr. 65.860.0

Schaft: Veloursleder mit abriebfesten Textileinsätzen
Extra: Abriebschutz aus PU-beschichtetem Leder an der Vorderkappe und im Fersenbereich, angenehme Schaft- und Laschenpolsterung

Farbe: grau-schwarz (808)
Größen: 37 - 47 259525



LOFOTEN CTX MID

Art. Nr. 67.851.0

Schaft: Veloursleder mit abriebfesten Textileinsätzen
Extra: Abriebschutz aus PU-beschichtetem Leder an der Vorderkappe und im Fersenbereich

Farbe: grau-rot (805)
Größen: 36 - 47 269527



HIGHLANDS CTX MID

Art. Nr. 67.752.0

Schaft: Veloursleder mit abriebfesten Textileinsätzen
Extra: Abriebschutz aus PU-beschichtetem Leder an der Vorderkappe und im Fersenbereich, angenehme Schaft- und Laschenpolsterung

Farbe: anthrazit-kombi (827)
Größen: 37 - 47 279528



PRATO OLIVE CTX LOW

Art. Nr. 65.462.0

Schaft: Nubuk- und Veloursleder
Extra: geschlossene Staublasche, angenehme Schaft- und Laschenpolsterung

Farbe: oliv (400)
Größen: 39 - 45 299530

NEW

LADIES

MEN



LITE HIKE GTX // Art. Nr. 67.826.0
LITE HIKE LADY GTX // Art. Nr. 67.825.0

Schaft: Veloursleder mit Mesh
Extra: atmungsaktive und wasserabweisende GORE-TEX® Membran, gute Fersenfixierung und optimaler Halt durch spezielles Schnürsystem, Verstärkungen im Zehen und Fersenbereich, Air-Active® Fußbett für perfekte Dämpfung, Gummimischung der Laufsohle zu 22 % aus recyceltem Gummi
Sohle: Meindl Multigrip® G4 Sohle mit durchgehendem EVA Weichtrittkeil und TPU Fersenstabilisator
Farbe: MEN: schwarz (200) LADIES: rot (500)
Größen: MEN: 6 - 12 LADIES: 3,5 - 8 939594



PORTLAND GTX
Art. Nr. 65.535.0

Schaft: Veloursleder mit Mesh
Extra: Gore-Tex® Extended Comfort Footwear Futter - atmungsaktiv und wasserabweisend, Air Active® Fußbett, gummierte Zehenschutzkappe
Sohle: Meindl Contagrip® Trail Sohle
Farbe: anthrazit (806)
Größen: 6 - 12 789578

LADIES

MEN



HOUSTON MID GTX // Art. Nr. 67.832.0
HOUSTON LADY MID GTX // Art. Nr. 67.831.0

Schaft: Veloursleder mit Mesh
Extra: atmungsaktive und wasserabweisende GORE-TEX® Membran, gute Fersenfixierung und optimaler Halt durch spezielles Schnürsystem, Verstärkungen im Zehen und Fersenbereich, Air-Active® Fußbett für perfekte Dämpfung, Gummimischung der Laufsohle zu 22 % aus recyceltem Gummi
Sohle: Meindl Multigrip® G4 Sohle mit durchgehendem EVA Weichtrittkeil und TPU Fersenstabilisator
Farbe: MEN: schwarz-gelb (263) LADIES: blau (300)
Größen: MEN: 6 - 12 LADIES: 3,5 - 8 989598



LITE TRAIL GTX
Art. Nr. 65.856.0

Schaft: Veloursleder mit Mesh
Extra: extrem leicht, trendiges Design, optimale Anpassung an den Fuß durch weit nach vorne gezogene Schnürung, hohe Formstabilität und Robustheit durch handaufgezogenen Gummigürtel auf dem Lederschaft, wasserabweisend und atmungsaktiv durch Gore-Tex® Membran, Air-Active® Einlage für perfekte Dämpfung
Sohle: Meindl Lite Trail Gummiprofilsohle mit EVA-Dämpfungskeil
Farbe: anthrazit (806)
Größen: 6 - 12 839583

138

LADIES

MEN



FINALE GTX // Art. Nr. 65.879.0
FINALE LADY GTX // Art. Nr. 65.878.0

Schaft: Veloursleder mit Mesh
Extra: sehr leicht, atmungsaktive und wasserabweisende GORE-TEX® Membran, angenehme Schaft- und Laschenpolsterung, Air-Active® Fußbett für perfekte Dämpfung und Absorbierung von Feuchtigkeit, dämpfende EVA-Zwischensohle Vibram® Hiking Grip Gummiprofilsohle
Sohle: Vibram® Hiking Grip Gummiprofilsohle
Farbe: MEN: schwarz-kombi (251) LADIES: rot (500)
Größen: MEN: 6 - 12 LADIES: 3,5 - 8 839583



KANSAS GTX // Art. Nr. 67.858.0

Schaft: gefettetes Nubukleder mit Veloursleder
Extra: aufgezogene gummierte Schutzkappe im Zehenbereich, atmungsaktive und wasserabweisende GORE.TEX® Membran, angenehme Schaft- und Laschenpolsterung
Sohle: Meindl Gummiprofilsohle mit PU-Keil
Farbe: braun (400)
Größen: 6 - 12 939594



CARBIE GTX
Art. Nr. 65.831.0


Schaft: Veloursleder mit Mesh
Extra: sehr leicht, atmungsaktive und wasserabweisende GORE-TEX® Membran, angenehme Schaft- und Laschenpolsterung, Air-Active® Fußbett für perfekte Dämpfung und Absorbierung von Feuchtigkeit, dämpfende EVA-Zwischensohle
Sohle: Meindl Trail Activity Sport Laufsohle
Farbe: dunkelgrün (644)
Größen: 6 - 12 739574



STOWE GTX // Art. Nr. 67.844.0
STOWE LADY GTX // Art. Nr. 67.845.0

Schaft: gewachstes Nubukleder
Extra: extrem leicht, wasserabweisend und atmungsaktiv durch Gore-Tex® Membran, zwei verschiedene auswechselbare Einlegesohlen (eine aus Leder, eine aus Lammfell), Innensohle aus vegetabil gegerbtem Leder
Sohle: VIBRAM® IceTrec Sohle
Farbe: braun (400)
Größen: MEN: 6 - 12 LADIES: 3,5 - 8 10795108

139



STIEFEL

NICHT NUR NÄSSESCHUTZ

Die ALBATROS® Stiefel Kollektion bietet eine Vielzahl an Modellen, die für die unterschiedlichsten Gegebenheiten entworfen worden sind. Dabei folgen wir zwei Grundprinzipien: maximaler Schutz und größtmöglicher Komfort. Das erreichen wir u.a. durch spezielle Leisten, die eine präzise Passform und damit einen komfortablen Sitz ermöglichen.

OVERVIEW

STIEFEL

SICHERHEITSTIEFEL EN ISO 20345



TITAN // S5 CI SRC
PU-SICHERHEITSTIEFEL
Art. Nr. 59.088.0
Größen: 37 - 48 229522
Seite 145



TITAN RIGGER // S5 CI SRC
PU-SICHERHEITSTIEFEL
Art. Nr. 59.089.0
Größen: 39 - 49 259525
Seite 145



PROTECTOR PLUS //
S5 SRC SICHERHEITSTIEFEL
Art. Nr. 59.025.0
Größen: 39 - 48 099510
Seite 145



POLISH & CARE // PFLEGEMITTEL
Art. Nr. 20.905.0
150 ml 029502



142 BERUFSSTIEFEL EN ISO 20347



GUARDIAN HIGH GREEN //
GUARDIAN HIGH BLACK //
NITRILGUMMISTIEFEL
Art. Nr. 56.401.0 GREEN
Art. Nr. 56.403.0 BLACK
Größen: 36 - 48 119511
Seite 147



GUARDIAN MID GREEN //
GUARDIAN MID BLACK //
NITRILGUMMISTIEFEL
Art. Nr. 56.402.0 GREEN
Art. Nr. 56.404.0 BLACK
Größen: 36 - 48 109510
Seite 147



THE RANCHER // PVC STIEFEL
Art. Nr. 59.308.0
Größen: 36 - 48 059505
Seite 147



ARKTIS // GEFÜTTERTER STIEFEL
Art. Nr. 59.018.0
Größen: 36 - 38 149514
39 - 48 169516
Seite 147

PROFESSIONAL, FREIZEIT & GARTEN



ARAGON // NATURKAUTSCHUK-
STIEFEL
Art. Nr. 57.605.0
Größen: 36 - 48 429543
Seite 149



FOREST ISO // NATURKAUT-
SCHUKSTIEFEL
Art. Nr. 57.553.0
Größen: 37 - 47 319532
Seite 149



ONYX // NEOPRENTIEFEL
Art. Nr. 57.554.0
Größen: 37 - 46 269527
Seite 149



AURORA // DAMEN-NATURKAUT-
SCHUKSTIEFEL
Art. Nr. 57.603.0
Größen: 36 - 40 229522
Seite 149



JUWEL // DAMEN- UND
KINDERSTIEFEL
Art. Nr. 53.601.0
Größen: 27 - 35 079507
36 - 42 089508
Seite 151



FLORA // GARTENCLOG
Art. Nr. 55.015.0
Größen: 36 - 41 119511
Seite 151



FLORA BLUE // GARTENCLOG
Art. Nr. 55.016.0
Größen: 36 - 40 119511
Seite 151



PURCEL PROFI // GARTENCLOG
Art. Nr. 55.025.0
Größen: 36 - 47 139513
Seite 150



braun (456)



grün (656)

blau (321)

SICHERHEITS-STIEFEL

ZERTIFIZIERT NACH EN ISO 20345



PROTECTOR PLUS // S5 SRC SICHERHEITSTIEFEL

Art. Nr. 59.025.0

Schaft: PVC
Schutz: Stahlkappe und Stahlzwischensohle
Extra: breiter, geräumiger Zehenbereich, Reflexmaterial im Fersenbereich, kürzbarer Schaft, mit Knöchelschutz, Ristverstärkung und An- und Ausziehhilfe
Sohle: robuste, öl-, benzin-, säure- und laugenfeste, antistatische PVC/Nitrilsohle mit Schockabsorber
Farben: schwarz (200), grün (600), gelb (700)
Größen: 39 - 48 099510



TITAN RIGGER // S5 CI SRC PU-SICHERHEITSTIEFEL

Art. Nr. 59.089.0

Schutz: Stahlkappe und Stahlzwischensohle
Schaft: ELASTOPAN® von BASF, hochwertiges Polyurethan
Extra: herausnehmbare Einlegesohle, schnelltrocknendes abriebfestes Innenfutter
Sohle: stark profilierte, schockabsorbierende Laufsohle
Farbe: schwarz (200)
Größen: 39 - 49 259525



TITAN // S5 CI SRC PU-SICHERHEITSTIEFEL

Art. Nr. 59.088.0

Schutz: Stahlkappe und Stahlzwischensohle
Schaft: ELASTOPAN® von BASF, hochwertiges Polyurethan
Extra: herausnehmbare Einlegesohle, schnelltrocknendes abriebfestes Innenfutter
Sohle: stark profilierte, schockabsorbierende Laufsohle
Farbe: grün (600)
Größen: 37 - 48 229522



KÜRZBARER SCHAFT 4

ELASTOPAN® VON BASF 2

SELBSTREINIGENDE, STARK PROFILIERTE UND SCHOCKABSORBIERENDE LAUFSOHLE 1

THERMISCH ISOLIEREND 6

VERSTÄRKTER RISTBEREICH 3

AUSZIEHHILFE 5



BERUFSSSTIEFEL

ZERTIFIZIERT NACH EN ISO 20347



ARKTIS // GEFÜTTERTER STIEFEL

Art. Nr. 59.018.0

Schaft: PVC
Extra: für Damen und Herren, strapazierfähiger Stiefel mit warmem Webpelzfutter, praktische, wasserdichte Kragenschnürung, Polyesterfutter, kadmium-, nickel- und bleifrei
Sohle: rutschhemmende PVC-Laufsohle
Farben: grün (600), grau (800)
Größen: 36 - 38 149514
 39 - 48 169516



THE RANCHER // OB E SRA PVC-STIEFEL

Art. Nr. 59.308.0

Schaft: PVC, Phthalate frei
Extra: Berufsstiefel nach DIN EN ISO 20347:2012 OB E SRA, hochwertiges, schnelltrocknendes Polyesterfutter, Schockabsorber im Fersenbereich, verpackt im Polybag
Sohle: rutschfeste, profilierte PVC Laufsohle, bedingt beständig gegen Öl, Benzin, Fett und Säure
Farbe: grün (600)
Größen: 36 - 48 059505



GUARDIAN HIGH // OB E SRA NITRILGUMMISTIEFEL

Art. Nr. green 56.401.0 | Art. Nr. black 56.403.0

Schaft: Nitrilgummi
Extra: hoher Stiefel mit kürzbarem Schaft, Futter aus 95% Polyester und 5% elastischem Material
Sohle: rutschfeste und profilierte Laufsohle beständig gegen Gülle, Kalk, Zement, Kraftstoffe, Laugen, Öle, Fette und weitestgehend gegen Säuren
Farbe: grün (600) - Art. Nr. 56.401.0
 schwarz (200) - Art. Nr. 56.403.0
Größen: 36 - 48 119511



GUARDIAN MID // OB E SRA NITRILGUMMISTIEFEL

Art. Nr. green 56.402.0 // Art. Nr. black 56.404.0

Schaft: Nitrilgummi
Extra: Kurzschaftstiefel, Futter aus 95% Polyester und 5% elastischem Material
Sohle: rutschfeste und profilierte Laufsohle beständig gegen Gülle, Kalk, Zement, Kraftstoffe, Laugen, Öle, Fette und weitestgehend gegen Säuren
Farbe: grün (600) - Art. Nr. 56.402.0
 schwarz (200) - Art. Nr. 56.404.0
Größen: 36 - 48 109510

Diese ALBATROS® Berufsstiefel sind aus Nitrilgummi hergestellt. Sie

- sind kadmium-, blei- und bariumfrei
- haben einen niedrigen Chlorgehalt, was die Umwelt schützt
- sind in hohem Maß kälteflexibel und vertragen hohe und niedrige Temperaturen (+/-30°C)

Schaft und Sohle sind beständig gegen

- Erd- und Mineralöle
- tierische und pflanzliche Fette, Öle
- Benzin, Bitumen, Kasein, Blut
- Ammoniak, verdünnte Säuren und Laugen

Die Stiefel verfügen über ein verbessertes Energieaufnahmevermögen im Fersenbereich und über eine verschleiß- und rutschfeste Profilschleife mit stoßabsorbierendem Absatz.

NATUR- KAUTSCHUK

NÄSSESCHUTZ FÜR JEDE JAHRESZEIT



ROTES INNENFUTTER



ARAGON // NATURKAUTSCHUKSTIEFEL

Art. Nr. 57.605.0

Schaft: Naturkautschuk
Extra: ideal für Jagd, Outdoor, Angel- und Pferdesport, wasserdicht, 4 mm starkes Neoprenfutter, besonders weich, anpassungsfähig und dehnbar, verstellbare Schaftweite - bis zu 10 cm zusätzlich, thermoisolierend (bis -20°C), leichter Einstieg in den Stiefel dank hochwertigem Reißverschluss (ca. 25 cm) von YKK, verpackt im Einzelkarton
Sohle: stark profilierte, rutsch- und abriebfeste, selbstreinigende und dämpfende Gummilaufsohle
Farbe: braun (400) mit Neoprenfutter in rot
Größen: 36 - 48 429543



FOREST ISO // NATURKAUTSCHUKSTIEFEL

Art. Nr. 57.553.0

Schaft: Naturkautschuk
Extra: ideal für Jagd, Outdoor, Angel- und Pferdesport, wasserdicht, 5 mm starkes Neoprenfutter - speichert und hält Körperwärme, Komforttemperaturbereich von -11°C bis +15°C, Extrembereich bis -22°C, verstellbare Schaftweite - bis zu 5 cm zusätzlich, Verstärkung im Zehenbereich, verpackt im Einzelkarton
Sohle: öl- und säureresistente, selbstreinigende, griffige Naturkautschuksohle mit „Steel Shank“-Verstärkung
Farbe: grün (600)
Größen: 37 - 47 319531

WASSERDICHT

Schützt zuverlässig vor Wasserdurchtritt.

ISOLIEREND

Speichert und hält die Körperwärme im Komforttemperaturbereich.

FLEXIBEL

Das weiche Material ist auch bei niedrigen Temperaturen flexibel und passt sich angenehm der Gehbewegung an.

INDIVIDUELL ANPASSBAR

Durch Schnalle mit Clip-Verschluss stufenlos einstellbare Schaftweite.

Der Kautschukbaum (Hevea brasiliensis) hat seine Heimat im tropischen Amazonasgebiet. Die hervorragenden Qualitätsmerkmale - **Geschmeidigkeit, Widerstandsfähigkeit und Wasserdichtigkeit** - verdanken die ALBATROS® Naturkautschukstiefel größtenteils den Eigenschaften dieses natürlich elastischen Materials. Die Fähigkeit diese Eigenschaften auch bei niedrigen Temperaturen aufrecht erhalten zu können, macht Naturkautschuk zum effektiven Nässechutz für jede Jahreszeit.



ONYX // NEOPRENTSTIEFEL

Art. Nr. 57.554.0

Schaft: Naturkautschuk mit Neoprenschaff, 5,5 mm stark, besonders weich, anpassungsfähig und dehnbar
Extra: ideal für Jagd, Outdoor, Angel- und Pferdesport, isolierend und wasserdicht, herausnehmbares Fußbett, umkrempeibar
Sohle: stark profilierte Sohle mit Ausziehhilfe und „Steel Shank“-Verstärkung
Farbe: grün (600)
Größen: 37 - 46 269527



AURORA // DAMEN-NATURKAUTSCHUKSTIEFEL

Art. Nr. 57.603.0

Schaft: Naturkautschuk
Extra: stilvoller Stiefel mit moderner Kroko-Prägung, verstellbare Schaftweite, angenehmes Baumwollfutter, herausnehmbares Fußbett
Sohle: flexible, profilierte, rutsch- und abriebfeste Gummisohle mit kleinem Absatz
Farbe: schwarz (200)
Größen: 36 - 40 229522

FREIZEIT & GARTEN

KOMFORT UND SICHERHEIT IM BEET



JUWEL // DAMEN- UND KINDERSTIEFEL

Art. Nr. 53.601.0

Schaft: PVC
Extra: Nylonfutter, geriffelter Fersenbereich für erleichtertes Ausziehen
Sohle: rutschhemmende, profilierte Laufsohle
Farbe: blau (300)
Größen: 27 - 35 079507
 36 - 42 089508



FLORA // GARTENCLOG

Art. Nr. 55.015.0

Schaft: hochwertiger Naturkautschuk
Extra: anatomische Passform, wasserdicht, herausnehmbare Einlegesohle und angenehmes Baumwollfutter, schnelles An- und Ausziehen, Verpackung im Einzelkarton
Sohle: rutschhemmende, selbstreinigende Gummisohle
Farbe: schwarz-grau (202)
Größen: 36 - 41 119511



FLORA BLUE // GARTENCLOG

Art. Nr. 55.016.0

Schaft: hochwertiger Naturkautschuk
Extra: anatomische Passform, wasserdicht, herausnehmbare Einlegesohle und angenehmes Baumwollfutter, schnelles An- und Ausziehen, Verpackung im Einzelkarton
Sohle: rutschhemmende, selbstreinigende Gummisohle
Farbe: blau (300)
Größen: 36 - 40 119511



PURCEL PROFI

Art. Nr. 55.025.0

Schaft: hochwertiges, strapazierfähiges Polyurethan
Extra: leicht, wasserfest und schmutzabweisend, herausnehmbares, anatomisch geformtes Kork-Fußbett mit langlebigem Leder-Bezug
Sohle: selbstreinigende, griffige Laufsohle
Farben: blau (321), braun (456), grün (656)
Größen: 36 - 47 139513



ARNO // PVC-GALOSCH

Art. Nr. 52.080.1

Schaft: PVC
Extra: wasserfest und schmutzabweisend, weitgehend beständig gegen Säuren, Laugen, Gülle und Düngemittel, hochwertiges Nylonfutter
Sohle: rutschhemmende Laufsohle
Farbe: grün (600)
Größen: 36 - 47 039504



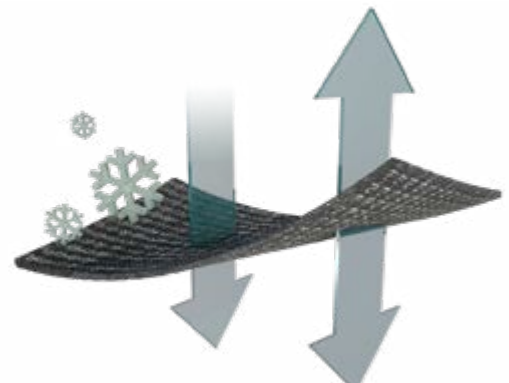
PURCEL-ERSATZEINLAGEN

Art. Nr. 20.520.0

• Bio-Fußbett aus Korkgranulat mit echter
 • Ledersohle. Hervorragende Auftrittsämpfung
 • Passend für den Artikel 55.025.0
Farbe: beige (104)
Größen: 36 - 47 049504

CANADIAN BOOTS

MAXIMALER KOMFORT FÜR
DIE KALTE JAHRESZEIT



Mit Canadian Boots bist Du perfekt auf den Winter vorbereitet. Die wasser- und fleckenabweisenden Boots sind mit einem festen Warmfutter, einer gepolsterten Lasche und einer robusten, wasserdichten Schale und Sohle aus TEFAPRENE® ausgestattet. Die hohe Schnürung sorgt für den richtigen Halt und die ausgeprägte Profilsohle für einen rutschfesten Stand. Alle Stiefel sind kadnuim-, nickel-, und bleifrei.

EIGENSCHAFTEN ALLER MODELLE

Schaft: wasser- und schmutzabweisende Beschichtung
Extra: festes Warmfutter aus Polyacryl, Komforttemperaturbereich bis -30°C

Sohle: rutsch- und abriebfeste, besonders griffige Tefaprene®-Laufsohle, flexibel bis -30°C



TISDALE BROWN //
GEFÜTTERTER DAMEN-SCHNÜRSTIEFEL
Art. Nr. 58.139.0
Schaft: Polyester
Extra: Kunstpelzbesatz am Kragen, leicht laufende Schnürung
Farbe: braun (400)
Größen: 36 - 38, 42 239524



SCOTIA // GEFÜTTERTER
DAMEN-WINTERSTIEFEL
Art. Nr. 58.144.0
Schaft: Polyester
Extra: Kunstpelzbesatz
Farbe: grau (800)
Größen: 36 - 42 189519



BRUNSWICK //
GEFÜTTERTER SCHNÜRSTIEFEL
Art. Nr. 58.101.0
Schaft: Nylon
Farbe: schwarz-kombi (251)
Größen: 42 - 44 199519



HUDSON //
GEFÜTTERTER SCHNÜRSTIEFEL
Art. Nr. 58.112.0
Schaft: Polyester
Extra: leichtlaufende Schnürung
Farbe: schwarz-kombi (251)
Größen: 36 - 47 209521



TORONTO GREY //
GEFÜTTERTER SCHNÜRSTIEFEL
Art. Nr. 58.145.0
Schaft: Polyester
Extra: leichtlaufende Schnürung
Farbe: schwarz-grau (202)
Größen: 36 - 47 209520



ONTARIO // GEFÜTTERTER KLETTSTIEFEL
Art. Nr. 58.902.0
Schaft: Polyester
Extra: 3M™ Scotchlite™ Reflexstreifen
Farbe: schwarz (200)
Größen: 36 - 47 209520

CUSTOM FIT

KOMFORT-EINLEGESOHL MIT MEHRWEITENSYSTEM

Vom Orthopädienschuhmacher entwickelt für Sicherheits-, Berufs- & Freizeitschuhe. Durch die perfekt abgestimmten Ausprägungen der Fußgewölbeunterstützung passt sich der Schuh optimal den Bedürfnissen des Trägers an, entlastet die Gelenke und stimuliert die Muskulatur.



CUSTOM FIT LOW

Leicht ausgeprägte, flache Fußgewölbeunterstützung für Menschen mit breitem Fuß bzw. Platt- oder Senkfuß.



CUSTOM FIT MID

Einfache Fußgewölbeunterstützung für den normalen Fuß.



CUSTOM FIT HIGH

Stark ausgeprägte, hohe Fußgewölbeunterstützung für Menschen mit schmalen, bzw. Hohlfuß.



EVERCUSHION® CUSTOM FIT // EINLEGESOHL

Art. Nr. 20.485.0

- atmungsaktiv
- die Längsgewölbeunterstützung sorgt für eine natürliche Haltung des Fußes im Schuh und stimuliert die Muskulatur beim Gehen
- rutschfeste, feuchtigkeitsaufnehmende Textilloberfläche
- antibakterielle HYPRO ODOR CONTROL Beschichtung bekämpft unangenehme Gerüche, waschbar bis 30°C
- optimale Dämpfung
- zertifiziert nach EN ISO 20345 für ALBATROS® Sicherheits- und Berufsschuhe

Farben: LOW rot (500), MID grün (600), HIGH gelb (700)

Größen: 35 - 49 049504



HYPRO ODOR CONTROL® bekämpft die Ursachen von unangenehmen Gerüchen. Somit bleiben beschichtete Oberflächen länger frisch und geschützt.



STÜTZEND



ATMUNGSAKTIV



DÄMPFEND



ANTIBAKTERIELL



COMFIT®RELAX // MEMORY FOAM EINLEGESOHL

Art. Nr. 20.480.0

- Thermo-Schaumstoff passt sich durch Körperwärme der Fußform an für eine optimale Druckverteilung über die gesamte Auftrittsfläche
- atmungsaktiv
- schockabsorbierende Erhöhungen im Fersen- und Ballenbereich
- Längsgewölbeunterstützung unterstützt die natürliche Haltung des Fußes im Schuh und stimuliert die Muskulatur beim Gehen
- rutschfeste Textilloberfläche, geruchsresistent, feuchtigkeitsaufnehmend
- optimale Dämpfung
- waschbar bis 30°C
- empfohlen für ALBATROS® Sicherheits- und Berufsschuhe

Farbe: rot (500)

Größen: 39 - 47 029503



COMFIT®AIR // EINLEGESOHL

Art. Nr. 20.475.0

- atmungsaktiv durch zahlreiche Poren
- schockabsorbierende Erhöhungen im Fersen- und Ballenbereich
- Längsgewölbeunterstützung unterstützt die natürliche Haltung des Fußes im Schuh und stimuliert die Muskulatur beim Gehen
- rutschfeste Textilloberfläche, geruchsresistent, feuchtigkeitsaufnehmend
- optimale Dämpfung
- waschbar bis 30°C
- empfohlen für ALBATROS® Sicherheits- und Berufsschuhe

Farbe: schwarz (200)

Größen: 36 - 47 029503



SOFT STEP

Art. Nr. 20.340.0

- Fußpolster für mehr Komfort in jedem Schuh

Größen: 36 - 48 019501



DEO ACTIVE

Art. Nr. 20.200.0

- Deo-Sohle gegen Fußgeruch
- hygienisch frisch durch Aktiv-Kohle-Schicht
- mit antibakterieller Ausstattung

Größen: 36 - 47 039503



DEO ACTIVE EXTRA

Art. Nr. 20.901.0

- anatomisch geformtes Fußbett für mehr Halt und Stabilität
- Aktiv-Kohle-Schicht gegen Fußgeruch
- angenehmes Oberflächenmaterial für trockene Füße
- optimale Dämpfung, um Bänder und Gelenke zu schonen
- anatomische Form mit Gelenkstütze

Farbe: schwarz (200)

Größen: 36 - 46 069506



BALANCE DEO

Art. Nr. 20.190.0

- ergonomisch geformtes Fußbett
- Gel Polsterung mit Air Cushion Technologie®
- angenehmes und hautfreundliches Obermaterial für langhaltende antimikrobielle Eigenschaften
- Lochung sorgt für Luftzirkulation
- Anti-Geruchs-Eigenschaften über mehrere Wäschen wirksam

Größen: 36 - 46 079507



WÄRMENDES FUSSBETT

Art. Nr. 20.170.0

- anatomisch geformtes Fußbett für mehr Halt und Stabilität
- mit Memory Foam für optimale, individuelle Passform
- eine weiche, wärmende Oberseite schützt vor Bodenkälte
- Anti-Rutsch-Schicht

Größen: 36 - 46 069507



THERMO THIN FIT

Art. Nr. 20.175.0

- kuschelweiche, warme Sohle
- passt sich individuell der Fußform an mit Memory Foam
- Alu-Schild schützt vor Bodenkälte
- Anti-Rutsch-Schicht

Größen: 36 - 46 039504



ALU THERM AIRTECH

Art. Nr. 20.180.0

- intensiver Kälteschutz mit Alusohle
- mit Luftkammerisolation gegen starke Kälte

Größen: 36 - 48 039503



FELTA

Art. Nr. 20.130.0

- robuste Sohle als Kälte- und Feuchtigkeitsschutz
- für Arbeitsschuhe und Gummistiefel

Größen: 36 - 48 029502



SOCKETS

Art. Nr. 20.100.0

- Socke mit weicher Polsterung
- als Feuchtigkeitsschutz und Kälteschutz in Gummistiefeln

Größen: 36/37 - 48/49 049504



POLISH & CARE // PFLEGEMITTEL
Art. Nr. 20.905.0

- zur schonenden Reinigung und Pflege von Gummistiefeln aus Naturkautschuk, PVC und Nitrilgummi
- bei regelmäßiger Anwendung verhindert es Materialermüdung und Risse
- farblos, daher auch für alle farbigen Stiefel geeignet

150 ml 029502



CLEANER // REINIGUNGSSCHAUM
Art. Nr. 20.906.0

- wirkungsvolle Reinigung und Pflege für alle Materialien
- getestet und empfohlen für atmungsaktive Membranen
- entfernt auch Schnee- und Salzränder

300 ml 059506



FLACHSENKEL
Art. Nr. 20.003.0

- Abgabe nur in 12er Box
- Farben:** schwarz (200), braun (400)
- Längen:** 75 cm 009501 / Paar
90 cm, 120 cm 019501 / Paar
150 cm 019502 / Paar

KORDELSSENKEL
Art. Nr. 20.004.0

- Abgabe nur in 12er Box
- Farben:** schwarz (200), braun (400)
- Längen:** 75 cm 009501 / Paar
90 cm, 120 cm 019501 / Paar
150 cm 019502 / Paar



SCHWERER FORMBÜGEL
Art. Nr. 23.112.0

- Formbügel aus Kunststoff
- Verbreiterte Schulterpartie
- Verzinkter und drehbarer Haken
- Breite 45 cm
- Auflagefläche 40 mm


Farbe: schwarz (200) 009500



KLEIDER-KUNSTSTOFFBÜGEL
Art. Nr. 23.113.0

- Flachbügel aus Kunststoff
- Rockhaken an der Unterseite
- Verzinkter, drehbarer Haken
- Breite 40 cm
- Auflagefläche 10 mm

Farbe: schwarz (200) 009500



HOSEN-KUNSTSTOFFBÜGEL
Art. Nr. 23.116.0

- Hosenbügel aus Kunststoff
- Steg mit Anti-Rutsch-Beschichtung
- Rockhaken an den Seiten
- Verzinkter, drehbarer Haken
- Breite 39 cm
- Auflagefläche 11 mm

Farbe: schwarz (200) 009500



POWER PROTECTOR // IMPRÄGNIER-SPRAY
Art. Nr. 20.203.0

- lang anhaltender Schutz vor Wasser, Schnee, Schmutz und Salz
- geeignet für alle Schuhe aus Glattleder, Wildleder, Nubukleder und Textilien
- zusätzlicher Schutz für bis zu 15 Regentage
- Ohne Zusatz von PFC

Farbe: farblos (101)
400 ml 049504



TRAINER FRESH // SCHUHDEO
Art. Nr. 20.904.0

- zuverlässiges Schuhdeo mit antibakterieller Formel
- wirkt bis zu 48 Stunden

100 ml 029503



LEDERFETT
Art. Nr. 20.903.0

- pflegt, imprägniert und schützt das Leder
- für Glattleder
- geeignet für alle Farben

Farbe: diverse (999)
100 ml 019501



METALLKLAMMERBÜGEL
Art. Nr. 23.117.0

- Klammerbügel aus Metall
- Stufenlos verstellbare Metallklammern
- Rutschhemmend ummantelte Klammern
- Endschutzkappen aus Kunststoff
- Drehbarer Haken
- Breite 30 cm

Farbe: diverse (999) 009501



METALLKLAMMERBÜGEL
Art. Nr. 23.118.0

- Klammerbügel aus Metall
- Stufenlos verstellbare Metallklammern
- Rutschhemmend ummantelte Klammern
- Endschutzkappen aus Kunststoff
- Drehbarer Haken
- Breite 12 cm

Farbe: diverse (999) 009501



TANA POLISH // SCHUHCREME
Art. Nr. 21.305.0

- frischt die Farbe auf und schützt die Schuhe
- sorgt für ein sauberes und glänzendes Ergebnis
- geeignet für alle Farben

Farben: schwarz (200), braun (400), farblos (101)
50 ml 005001



SCHUHBÜGEL
Art. Nr. 23.115.0

- aus 2,8 mm Rundstahl
- ganzflächig rutschhemmend ummantelt
- geeignet zum paarweisen Aufhängen von Schuhen
- Breite ca. 21 cm, Höhe ca. 22,5 cm (inkl. Haken)

Farbe: schwarz (200) 009501

TECHNOLOGIEN & MATERIALIEN

FÜR EIN HOCH KOMFORTABLES ARBEITEN




IMPULSE.FOAM®

Die neue, innovative IMPULSE.FOAM® Zwischensohlen-Technologie von ALBATROS® reagiert auf jeden deiner Schritte mit einem Energie-Impuls. Dabei gibt dir der IMPULSE.FOAM® nicht nur aktiv bis zu 55% die Energie zurück, sondern sorgt auch für maximale Dämpfung, hervorragende Stabilität und langanhaltenden Komfort. IMPULSE.FOAM® - DIE ANTI-FATIGUE TECHNOLOGIE!




Innovatives Design, hohe Funktionalität und ein geringeres Gewicht - mit FITFRAME® kein Problem. Nahtlos (seamless) aufgespritzte Verstärkungselemente unterstützen den Fuß flexibel und sorgen in Verbindung mit atmungsaktiven Geweben für optimalen Komfort. Durch den Verzicht auf Nähte ist eine hohe Flexibilität gegeben. Außerdem steht FITFRAME® für Widerstandsfähigkeit, eine anschmiegsame, perfekte Passform, mehr Stabilität und Halt. Das geringe Gewicht trägt zusätzlich zu einem angenehmen Tragekomfort bei.



Unsere XTS Sohle wird aus einer speziellen Materialmischung hergestellt. Das macht sie besonders strapazierfähig, dämpfungsaktiv, bis zu 300°C hitzebeständig (HRO) und rutschfest (SRC). Die verschiedenen geformten und speziell angeordneten Profilelemente geben Halt und Trittsicherheit in jedem Gelände und besitzen selbstreinigende Eigenschaften. Die Sohle ist außerdem öl- und benzinfest sowie antistatisch.


SOFTSHELL

Softshelljacken sind wahre Allround-Talente. Sie halten Regenschauer ab, schützen vor Wind, sind gleichzeitig atmungsaktiv, tragen sich sehr bequem und sind unempfindlich. Das 3-lagige Softshell-Laminat ist winddicht, wasserdicht und atmungsaktiv. Die hohe Elastizität sorgt für viel Bewegungsfreiheit.




FLEECE & STRICKFLEECE

Flecestoffe bieten viele Funktionen und damit Komfort und sind der ideale Wegbegleiter im Berufsleben und Alltag. Strickfleece ist die perfekte Kombination aus Funktionalität, Weichheit und urbanem Look! Außen in der Optik einer Strickjacke gearbeitet, bietet die weich angeraute Fleece-Innenseite eine optimale Wärmeisolierung und sorgt für ein optimales Körperklima.



POLYURETHAN

Für unsere AQUALOCK Linie verarbeiten wir hochwertiges Polyurethan (PU), das auch bei Minusgraden elastisch und hoch reißfest ist und dem auch der ein oder andere Kratzer nichts anhaben kann. Durch Polyurethan (PU) ist unsere Regenbekleidung zuverlässig wind- und wasserdicht mit einer Wassersäule von 8.000 mm.



NATURKAUTSCHUK

Die hervorragenden Qualitätsmerkmale - Geschmeidigkeit, Widerstandsfähigkeit und Wasserdichte - verdanken die ALBATROS® Naturkautschukstiefel größtenteils den Eigenschaften dieses natürlich elastischen Materials. Die Fähigkeit diese Eigenschaften auch bei niedrigen Temperaturen aufrechterhalten zu können, macht Naturkautschuk zum effektiven Nässeschutz für jede Jahreszeit.



TECHNOLOGIEN & MATERIALIEN

FÜR EIN HOCH KOMFORTABLES ARBEITEN



CORDURA®

Das langlebige Hochleistungsgewebe bietet extreme Haltbarkeit und höchsten Tragekomfort. Das dauerhaft formstabile Material ist wasser- und schmutzabweisend und dient zur Verstärkung besonders beanspruchter Partien bei Schuhen und Bekleidung. CORDURA® ist ein Hightechgewebe, bestehend aus besonders abriebfestem Nylon.



COA.TEX® MEMBRAN

Die langlebige, wasserabweisende und winddichte Hightech-Membran ist besonders atmungsaktiv und schützt den Fuß durch eine mikroporöse Gewebestruktur vor Staunässe. Die Membran transportiert Schweiß und Feuchtigkeit nach außen. Was bleibt ist ein angenehm trockenes und komfortables Körpergefühl.

ELASTOPAN®

ELASTOPAN® ist ein innovativer, leichter, Mehrkomponenten-PU-Schaum von BASF® mit einer hohen Dämpfung, Abrieb- und Rutschfestigkeit. Es garantiert dem Träger ein Höchstmaß an Sicherheit und Komfort.



Die Thinsulate Fasern sind feiner als gewöhnliche Polyester-Fasern und bieten dadurch ein hohes Maß an Wärmerückhalt, während Schweiß und Feuchtigkeit nach Außen entweichen können. So bleibt der Körper bzw. der Fuß, an kalten Tagen angenehm warm und trocken.



GORE-TEX®

GORE-TEX® ist besonders robust und leistungsstark. Die wind- und wasserdichte Membran hält den Fuß trocken und bietet einen angenehmen Tragekomfort. Sie sorgt für ein optimales Fußklima bei hoher Atmungsaktivität.



MULTISHIELD® LEDER

Das bei diesem Leder angewandte spezielle Gerbverfahren verbindet die natürliche Schön- und Weichheit des Leders mit den Funktions- und Verschleißanforderungen anspruchsvollster Umgebungen. Bei richtiger Pflege ist Multishield Leder stalltauglich, beständig gegen Gülle, Batteriesäure, Öle und Laugen und flammhemmend. Außerdem bleibt es wasserdicht und atmungsaktiv, sowie beständig gegen Schimmel, auch unter heißen und feuchten Bedingungen.

BASF® PU

Bei der Materialauswahl für unsere ALBATROS® Artikel legen wir viel Wert auf die Qualität und Nachhaltigkeit. Daher verwenden wir für unsere Schuhe und Stiefel hochwertige Polyurethane von BASF®.

GRÖSSENTABELLE

UND UMRECHNUNG

GRÖSSENTABELLE HERREN (Maßangaben in cm)

Bestellgröße	XS / 46	S / 48	M / 50	L / 52	XL / 54	2XL / 56	3XL / 58	4XL / 60	5XL / 62
Hemdengröße	-	37/38	39/40	41/42	43/44	45/46	47/48	49/50	51/52
Wäschegröße	-	5	6	7	8	9	-	-	-
Körpergröße	168 - 173	171 - 176	174 - 179	177 - 182	180 - 184	182 - 186	184 - 188	185 - 189	187 - 191
Brustumfang	90 - 93	94 - 97	98 - 101	102 - 105	106 - 109	110 - 113	114 - 117	118 - 121	122 - 125
Bundumfang	78 - 81	82 - 85	86 - 89	90 - 94	95 - 99	100 - 104	105 - 109	110 - 114	115 - 119
Hüftumfang	90 - 93	94 - 97	98 - 101	102 - 105	106 - 109	110 - 113	114 - 117	118 - 121	122 - 125
Innenbeinlänge	80	81	82	83	84	85	86	87	87

UNTERSETZTE GRÖSSEN HERREN (Maßangaben in cm)

Bestellgröße	24	25	26	27	28
Körpergröße	166 - 170	169 - 173	172 - 176	175 - 178	177 - 180
Brustumfang	94 - 97	98 - 101	102 - 105	106 - 109	110 - 113
Bundumfang	86 - 89	90 - 93	94 - 97	98 - 101	102 - 107
Hüftumfang	94 - 97	98 - 101	102 - 105	106 - 109	110 - 113
Innenbeinlänge	78	79	80	81	82

HERREN HANDSCHUHE (Maßangaben in cm)

Größe	8 (S)	8,5 (M)	9 (L)	9,5 (XL)	10 (2XL)	10,5 (3XL)
Handumfang	20	21	22	23	24	25

SCHUHGRÖSSEN (Maßangaben in mm)

EU GRÖSSE	35	36	37	38	39	40	41	
Fußlänge	216-222	223-229	230-235	236-242	243-249	250-256	257-262	
	42	43	44	45	46	47	48	49
	263-269	270-275	276-282	283-289	290-296	297-302	303-309	310-315

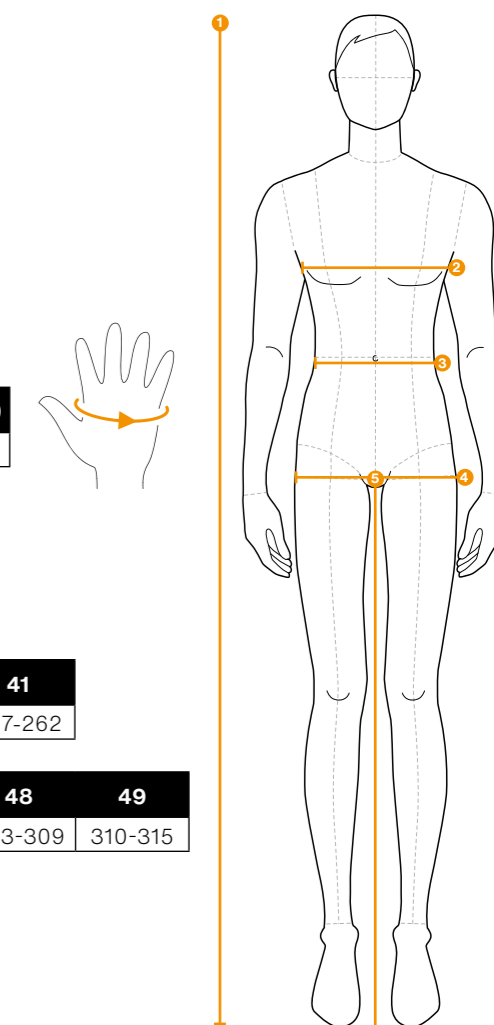


! Tendenziell sollten Wander- und Trekkingschuhe immer eine halbe bis ganze Nummern größer ausfallen als Eure Alltagsschuhe.

UMRECHNUNG SCHUHGRÖSSEN (Maßangaben in mm)

UK GRÖSSE	3	3,5	4	4,5	5	5,5	6	6,5	7	7,5
EU GRÖSSE	35 1/3	36	36 2/3	37 1/3	38	38 2/3	39 1/3	40	40 2/3	41 1/3

8	8,5	9	9,5	10	10,5	11	11,5	12	12,5	13	13,5
42	42 2/3	43 1/3	44	44 2/3	45 1/3	46	46 2/3	47 1/3	48	48 2/3	49 1/3



- 1 KÖRPERGRÖSSE
- 2 BRUSTUMFANG
- 3 BUNDUMFANG
- 4 HÜFTUMFANG
- 5 INNENBEINLÄNGE

SYMBOLE

ICONS TEXTIL UND FOOTWEAR



GANZJAHRESARTIKEL

Dieser Artikel kann im Sommer wie im Winter getragen werden. Im Textilbereich lassen sich einige Artikel z.B. durch ein herausnehmbares, warmes Futter auch als leichte Jacke oder Weste tragen.



ATMUNGSAKTIV

Durch den Einsatz spezieller Materialien (z.B. Softshell) oder Verarbeitung ist dieser Artikel atmungsaktiv.



WINDDICHT

Durch den Einsatz spezieller Materialien (z.B. PU-Beschichtungen) oder Verarbeitung ist dieser Artikel winddicht.



LEICHTGEWICHT

Spezielle Materialien und ihre Verarbeitung machen diesen Artikel besonders leicht. Das Ergebnis ist ein noch höherer Tragekomfort.



WINDABWEISEND

Durch den Einsatz spezieller Materialien (z.B. Softshell) oder Verarbeitung ist dieser Artikel windabweisend.



WASSERABWEISEND

Durch den Einsatz spezieller Materialien (z.B. Softshell) oder Verarbeitung ist dieser Artikel wasserabweisend.



WASSERDICHT

Durch den Einsatz spezieller Materialien (z.B. PU-Beschichtung) ist dieser Artikel wasserdicht.



DURCHTRITTSCHUTZ AUS STAHL

Verhindert das Eindringen von scharfen oder spitzen Gegenständen durch die Sohle.



STEEL

SCHUTZKAPPE AUS STAHL

Schützt die Zehen gegen Quetschungen durch herabfallende Gegenstände.



COMPOSITE

SCHUTZKAPPE AUS KUNSTSTOFF/ FIBERGLAS

Hoch beanspruchbare Schutzkappe aus glasfaserverstärktem Kunststoff. Rostfrei, hervorragende elektrische und thermische Isolationswirkung, antimagnetisch.



FOR LADIES ONLY

Speziell für Damen konzipierter Artikel.



UNISEX

Diese Artikel besitzen in Größe 36-40 eine besondere Passform und Leisten, speziell für Damen.



VEGAN

Bei der Herstellung des Artikels wurde auf die Verwendung tierischer Produkte jeglicher Art verzichtet.



RUTSCHHEMMUNG

Rutschhemmung nach Kategorie
SRA: auf Keramikfliesen, die mit Reinigungsmittel behandelt wurden (Sodium Laureth Sulfate).
SRB: auf Stahlplatten, die mit Glycerin behandelt wurden.
SRC: Kategorien SRA und SRB.



HITZEBESTÄNDIGKEIT (HRO)

Diese Sohlen widerstehen bei kurzfristigem Kontakt einer Temperatur von bis zu 300°C. Was ziemlich heiß ist.



METALLFREI

Manchmal muss es ein komplett metallfreier Schuh sein. Unsere Fiberglasschutzkappe und die Kompositfaser-Zwischensohle sind sogar besser, leichter und flexibler als Stahl.



ABNEHMBARE ÄRMEL

Abnehmbare Ärmel, dadurch auch als Weste tragbar



4D STRETCH

Bewegt sich mit Dir überall hin - egal ob horizontal oder vertikal. Du hast immer optimale Bewegungsfreiheit.



WENDBAR

Der Clou - zwei Kleidungsstücke in einem. Durch verschiedene Obermaterialien und Farben erhält man einen neuen Look oder sogar eine neue Funktion (Signalorange).



ZWEIWEGREISSVER-SCHLUSS

Praktische Reißverschlussvariante, die sich von beiden Seiten öffnen und schließen lässt.



LEICHT ZU BESTICKEN

Durch einen Reißverschluss im Innenfutter kann das Rückenteil nachträglich leicht bedruckt oder bestickt werden.



HANDYTASCHE

Extra Handytasche innen oder außen.



FAP - FLEXIBLE ANTI-PENETRATION

FAP® ist ein speziell für Sicherheitsschuhe entwickeltes, nichtmetallisches Material aus mehreren Schichten extrem reißfester Textilfasern. Die FAP®-Zwischensohle bietet mehr Komfort, Flexibilität, Isolation, Feuchtigkeitsaufnahme und Stoßdämpfung für den Träger.



ESD

ESD-fähige Sicherheitsschuhe müssen getragen werden, wenn elektrostatische Aufladung durch Ableitung vermindert werden muss. Das ist z.B. beim Arbeiten mit sensiblen elektronischen Bauteilen der Fall, die durch elektrostatische Entladung beschädigt oder zerstört werden könnten.



ZERTIFIZIERT NACH DGUV 112-191

Berufsgenossenschaftliche Richtlinie zur orthopädischen Anpassung (Einlagen) von Sicherheitsschuhen, nach der geprüft werden muss, ob der Schuh weiterhin den Anforderungen der Norm EN ISO 20345 entspricht.



COOL DRY AUSTRÜSTUNG

Durch die Cool-Dry Ausrüstung wird Körperfeuchtigkeit schnell nach außen transportiert und erzeugt dadurch ein angenehmes Tragegefühl. Das Material trocknet schnell, ist atmungsaktiv und ideal für alle Aktivitäten.



KÄLTEISOLIEREND

Dieser Artikel hält auch bei kalten Temperaturen schön warm.



GROSSE GRÖSSEN

Auch für große Typen. Ab Größe 4XL darf ein Artikel dieses Icon tragen.

SAFETY STANDARDS

NORMEN UND SICHERHEITSKLASSEN

EN ISO 20345:2011

Sicherheitsschuhe mit Zehenschutzkappe für hohe Belastungen, die Schutz gegen Stoßwirkungen mit einer Energie von bis zu 200 Joule bieten und Quetschungen mit bis zu 15.000 Newton widerstehen.

SB GRUNDANFORDERUNGEN
z.B. an Reißkraft, Festigkeit und wasserabweisenden Eigenschaften des Schuhoberteils, sowie Dicke, Reißkraft, Abriebwiderstand, Biegeverhalten und Kraftstoffbeständigkeit der Laufsohle. Kann fersenoffen sein. (Safety Basic - SB)

SICHERHEITSSCHUHE (Klassifizierung I, Schuhe aus Leder und anderen Materialien)

Geeignet für den Einsatz im **TROCKENBEREICH**:

S1 SCHUTZKLASSE S1
Zusätzlich zu den Grundanforderungen geschlossener Fersenbereich, Antistatik, Energieaufnahmevermögen im Fersenbereich, benzin- und ölesistente Laufsohle.

S1P SCHUTZKLASSE S1P
Wie S1, zusätzlich mit Durchtrittschutz.

Geeignet für den Einsatz im **NASSBEREICH**:

S2 SCHUTZKLASSE S2
Wie S1, zusätzlich mit wasserabweisenden Eigenschaften des Obermaterials.

S3 SCHUTZKLASSE S3
Wie S2, zusätzlich mit Durchtrittschutz und Profilssole.

SICHERHEITSTIEFEL (Klassifizierung II, Schuhe aus Vollgummi oder Gesamtpolymerschuhe)

S4 SCHUTZKLASSE S4
Zusätzlich zu den Grundanforderungen Antistatik, Energieaufnahmevermögen im Fersenbereich.

S5 SCHUTZKLASSE S5
Wie S4, zusätzlich mit Durchtrittschutz und profilierter Laufsohle.

EN ISO 20347:2012

Sicherheitsschuhe ohne Zehenschutzkappe.

OB GRUNDANFORDERUNGEN
z.B. an Reißkraft, Festigkeit und wasserabweisenden Eigenschaften des Schuhoberteils, sowie Dicke, Reißkraft, Abriebwiderstand, Biegeverhalten der Laufsohle, kann fersenoffen sein. (Occupational Basic - OB)

BERUFSSCHUHE

Geeignet für den Einsatz im **TROCKENBEREICH**:

O1 SCHUTZKLASSE O1
wie OB, zusätzlich geschlossener Fersenbereich, Antistatik, Energieaufnahmevermögen im Fersenbereich.

Geeignet für den Einsatz im **NASSBEREICH**:

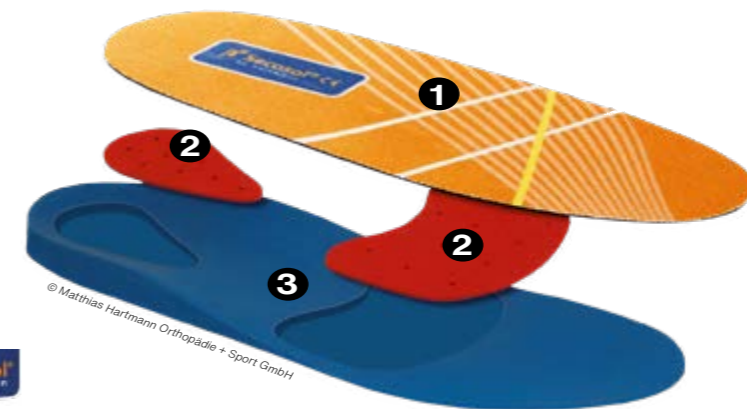
O2 SCHUTZKLASSE O2
wie O1, zusätzlich wasserabweisende Eigenschaften.

Sicherheitsschuhe nach EN ISO 20345					
	SB	S1	S1P	S2	S3
Rutschhemmung (SRA/SRB/SRC)	☑	☑	☑	☑	☑
Zehenschutzkappe	☑	☑	☑	☑	☑
Durchtrittschutz (P)			☑		☑
geschlossener Fersenbereich	offener Fersenbereich möglich	☑	☑	☑	☑
Kraftstoffbeständigkeit der Sohle (FO)		☑	☑	☑	☑
antistatische Eigenschaften (A)		☑	☑	☑	☑
Energieaufnahmevermögen im Fersenbereich (E)		☑	☑	☑	☑
Wasserabweisendes Obermaterial (WRU)				☑	☑
profilierter Laufsohle					☑

DGUV 112-191

ORTHOPÄDISCHE EINLAGEN

In der ALBATROS-Kollektion finden Sie verschiedenste Modelle, die gemäß DGUV 112-191 für die am häufigsten notwendigen orthopädischen Maßnahmen zertifiziert sind und den Anforderungen der DIN EN ISO 20345 entsprechen. Diese Sicherheitsschuhe können einfach bei einem zugelassenen Orthopädeschumacher oder Sanitätshaus an die individuelle Situation des Trägers angepasst werden - ohne Verlust der Schutzfunktionalität. Die orthopädischen Bauteile für die Zurichtung erhält der Orthopädeschumacher bzw. das Sanitätshaus bei unserem Partner **Matthias Hartmann Orthopädie + Sport GmbH**. Mehr Informationen erhalten Sie unter albatros-work.de.



- 1 POLSTERSOHLE**
- hohe elektrische Leitfähigkeit
 - ESD geeignet
 - hoher Tragekomfort
 - abriebfest

- 2 STOSSABSORBER**
- reduziert die Aufprallkräfte
 - dauerelastisch
 - druckverteilend

- 3 EINLAGENELEMENT**
- hohe elektrische Leitfähigkeit
 - druckverteilend

DESIGN & ENTWICKLUNG

IM LABOR GETESTET - IN DER PRAXIS BEWÄHRT

INNOVATIVE TECHNOLOGIE ALS MASSSTAB

Innovative Technologien und hochwertige Materialien in Kombination mit unserer langjährigen Erfahrung dienen als Grundlage für die Herstellung unserer ALBATROS®-Produkte.

Ein internationales Expertenteam für PSA begleitet aktiv die Herstellung und Fertigung unserer Produkte und setzt mit unserem internen ALBATROS® KVP-Programm (Kontinuierlicher Verbesserungsprozess) in den Fabriken auf den Einsatz moderner Produktionssteuerung und -verbesserung.

Unsere Mitarbeiterinnen und Mitarbeiter in Produktentwicklung und Produktmanagement arbeiten eng mit Forschungszentren und Hochschulen zusammen, um Qualität, leistungsgerechte Schutzfunktion und beste Materialien sicherzustellen.

Design und Entwicklung erfolgen in Deutschland.

DESIGN - POWERED BY FUNCTION

Wir entwerfen und entwickeln unsere ALBATROS®-Produkte gemäß den Bedürfnissen ihrer Träger. Dabei entstehen die Konzepte für Sicherheitsschuhe, Workwear und Outdoor-Equipment nicht nur in Deutschland, sondern weltweit nach unseren Vorgaben.

Inspirationen für neue Produkte werden zentral gebündelt und nur die besten Ideen finden den Weg, um als Produkt zu den ALBATROS®-Fachhändlern zu gelangen.

Impulse durch Messebesuche, Fachkongresse und Designausschreibungen ergänzen den Pool an neuen Möglichkeiten und Kreationen.

Design follows Function - nach diesem Grundsatz werden alle Eigenschaften eines Produktes maßgeschneidert festgesetzt. Denn Qualität steht bei uns seit Jahrzehnten im Vordergrund.

HÖCHSTE QUALITÄTSANSPRÜCHE ALS LEISTUNGSVERSPRECHEN

Der Erfolg von ALBATROS® beruht auf einem lückenlosen Qualitätsmanagement. Unser Qualitätsteam verfolgt kontinuierlich den Entstehungsprozess der ALBATROS®-Produkte.

Von der Materialauswahl über die Fertigungsprozesse bis hin zur Optimierung der Lieferqualität. Inspektionen und Audits bei uns und unseren Partnern sorgen für permanente und nachhaltige Produkt- und Produktionsverbesserungen.

Schulungen und Trainings nach internationalen Standards gewährleisten eine ständige Optimierung der Kontrollen sowohl an den Produktionsstandorten als auch in unserem Headquarter in Lippstadt.

Alle unsere Produkte werden sowohl extern in anerkannten Prüfinstituten als auch im unternehmenseigenen Labor strengen Kontrollen hinsichtlich der Einhaltung der Sicherheits- und Qualitätsmerkmale unterzogen.

Wir akzeptieren keine Kompromisse!



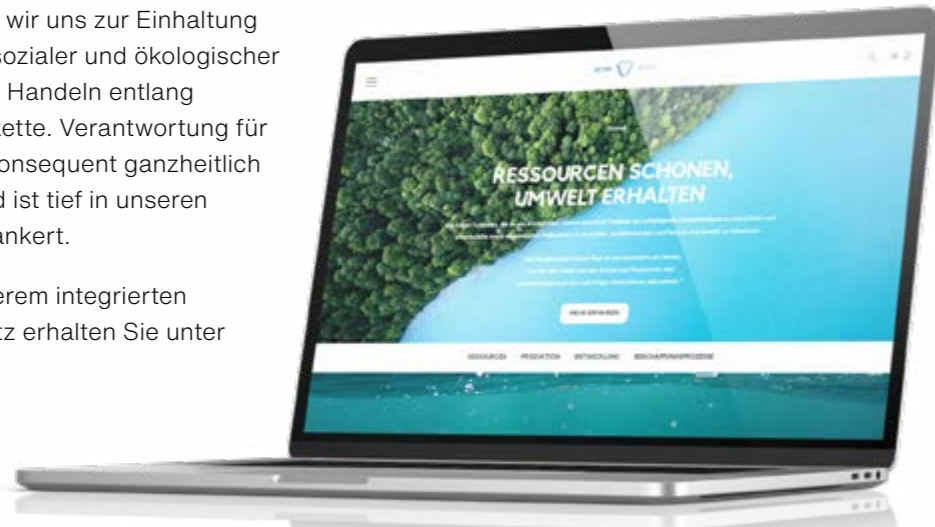
NACHHALTIGKEIT

VERANTWORTUNG FÜR MENSCH UND UMWELT

NACHHALTIGKEIT IST FÜR UNS KEIN TREND, SONDERN EIN PROZESS

Als inhabergeführtes Familienunternehmen mit globalen Wirtschaftsbeziehungen bekennen wir uns zur Einhaltung geltenden Rechts, zur Beachtung sozialer und ökologischer Standards sowie zum nachhaltigen Handeln entlang unserer globalen Wertschöpfungskette. Verantwortung für Mensch und Umwelt wird bei uns konsequent ganzheitlich umgesetzt, laufend verbessert, und ist tief in unseren Kernprozessen und Produkten verankert.

Ausführliche Informationen zu unserem integrierten Nachhaltigkeits-Managementansatz erhalten Sie unter ism-europa.de/ism-better-world



WIRTSCHAFTLICH NACHHALTIG HANDELN

Im Sinne einer verantwortungsvollen und nachhaltigen Unternehmensführung setzen wir uns für eine gerechte und ressourcenschonende Weltwirtschaft ein. Wir handeln verantwortungsvoll in unserem Kerngeschäft und leisten als expandierendes, gesundes Unternehmen unseren Beitrag zur Umsetzung der UN-Nachhaltigkeitsziele.

- ✓ Wir entwickeln Innovationen und nutzen unsere Marken als Beschleuniger eines positiven Wandels
- ✓ Wir übernehmen Verantwortung für die Auswirkungen unseres Handelns auf andere und für unseren ökologischen Fußabdruck
- ✓ Wir beschränken uns nicht auf bestimmte Nachhaltigkeitsbereiche und treiben Verbesserungen in allen Bereichen voran, in denen wir tätig sind
- ✓ Gemeinsam mit unseren Partnern finden wir Lösungen für Herausforderungen, die wir nicht alleine meistern können
- ✓ Bei allem bleiben wir authentisch, geben zu, wenn wir unseren eigenen Erwartungen nicht gerecht werden und passen Erwartungen und Ziele an, wenn wir sie erreicht haben oder früher erreichen als geplant

UNSERE STRATEGISCHEN SCHWERPUNKTE

MENSCH
Qualität produzieren,
Arbeit verbessern
MEHR ERFAHREN >

UMWELT
Vielfalt fördern,
Ressourcen schonen
MEHR ERFAHREN >

LIZENZPARTNER
Starke Marken,
hohe Standards
MEHR ERFAHREN >

GESELLSCHAFT
Solides Wachstum,
nicht um jeden Preis
MEHR ERFAHREN >

RESSOURCEN SCHONEN, UMWELT ERHALTEN

Wie wertvoll die natürlichen Ressourcen sind, müssen wir mit Sicherheit nicht weiter erläutern.

Der sparsame und effiziente Ressourceneinsatz ist für uns selbstverständlich gelebte unternehmerische Verantwortung.

Ein klares Commitment und eine gute Strategie verankern den verantwortungsvollen Umgang mit diesem begrenzten Gut fest in unseren Prozessen und Produkten.

NACHHALTIGER PRODUZIEREN

Wir fertigen unsere Produkte in Partnerbetrieben in Europa und in Asien. Dadurch bieten wir mehreren tausend Menschen eine langfristig angelegte Beschäftigung.

Mit unseren Produktionspartnern verbindet uns oft eine langjährige, vertrauensvolle Zusammenarbeit. Wir wählen sie von Anfang an sorgfältig aus und stellen dabei hohe Anforderungen an Sozial- und Umweltstandards.

Gemeinsam arbeiten wir an Herausforderungen, die sie nicht alleine meistern können und begleiten sie dabei, unseren Standards gerecht zu werden – auch und insbesondere im Hinblick auf einen verantwortungsvollen Umgang mit der Umwelt.

DREI STARKE MAKREN

UNTER EINEM DACH.

DREI MARKEN - EIN GEMEINSAMES ZIEL

Jede unserer Marken hat ihren eigenen strategischen Schwerpunkt und individuellen Charakter. Aber eines haben alle gemeinsam: Alle stehen für geprüfte Sicherheit, innovative Technologien und modernes Design. Unser Ziel war, ist und bleibt es, die hohen Ansprüche unserer Kunden an die maximale Sicherheit und Qualität zu erfüllen. Entdecken Sie die Welt von ALBATROS, PUMA SAFETY und FOOTGUARD und erleben Sie SAFETY SHOES, WORK & OUTDOOR FASHION auf echtem Profiniveau.

ALBATROS

ALBATROS ist eine der führenden deutschen Marken im Bereich Performance-Sicherheitsschuhe sowie Work- und Outdoorfashion. Alle ALBATROS Artikel werden von einem internationalen Expertenteam in Deutschland designed und entwickelt. Seit mehr als 40 Jahren verbessert ALBATROS kontinuierlich Qualität, Komfort, Funktionalität und Design. Mit einem Ziel: Profis jeden Tag dabei zu unterstützen, ihre Herausforderungen erfolgreich zu meistern! ALBATROS Produktkategorien: Work- und Outdoorfashion, Arbeitsbekleidung, Regenbekleidung, Accessoires, Sicherheitsschuhe, Berufs- und Trekkingschuhe, Stiefel.

PUMA SAFETY

Als eine der führenden Sportmarken der Welt steht PUMA mit den schnellsten Sportlern der Welt auf dem Platz. Darum basiert die Marke PUMA auf Werten, die aus Sportlern Spitzenathleten macht. Wir teilen diese Werte und entwickeln seit 2002 in Zusammenarbeit mit PUMA sportive High-Performance Sicherheitsschuhe unter dem Namen PUMA SAFETY. PUMA SAFETY zählt international zu den am schnellsten wachsenden Marken in der Kategorie Sicherheitsschuhe.

FOOTGUARD

Bei FOOTGUARD Sicherheitsschuhen ist der Name Programm – ohne Wenn und Aber. Kompromissloser Schutz und Funktion unter härtesten Arbeitsbedingungen stehen klar im Vordergrund. Ein Angebot für Kenner - starke Leistung ohne viel Drumherum.



ISM B2B PORTAL

RUND UM DIE UHR FÜR SIE DA.

Geben Sie Ihre Bestellung schnell und einfach über das neue ISM B2B-Portal ein. Sie erreichen das Portal über folgenden Link:

 <https://b2b.ism-europa.de>

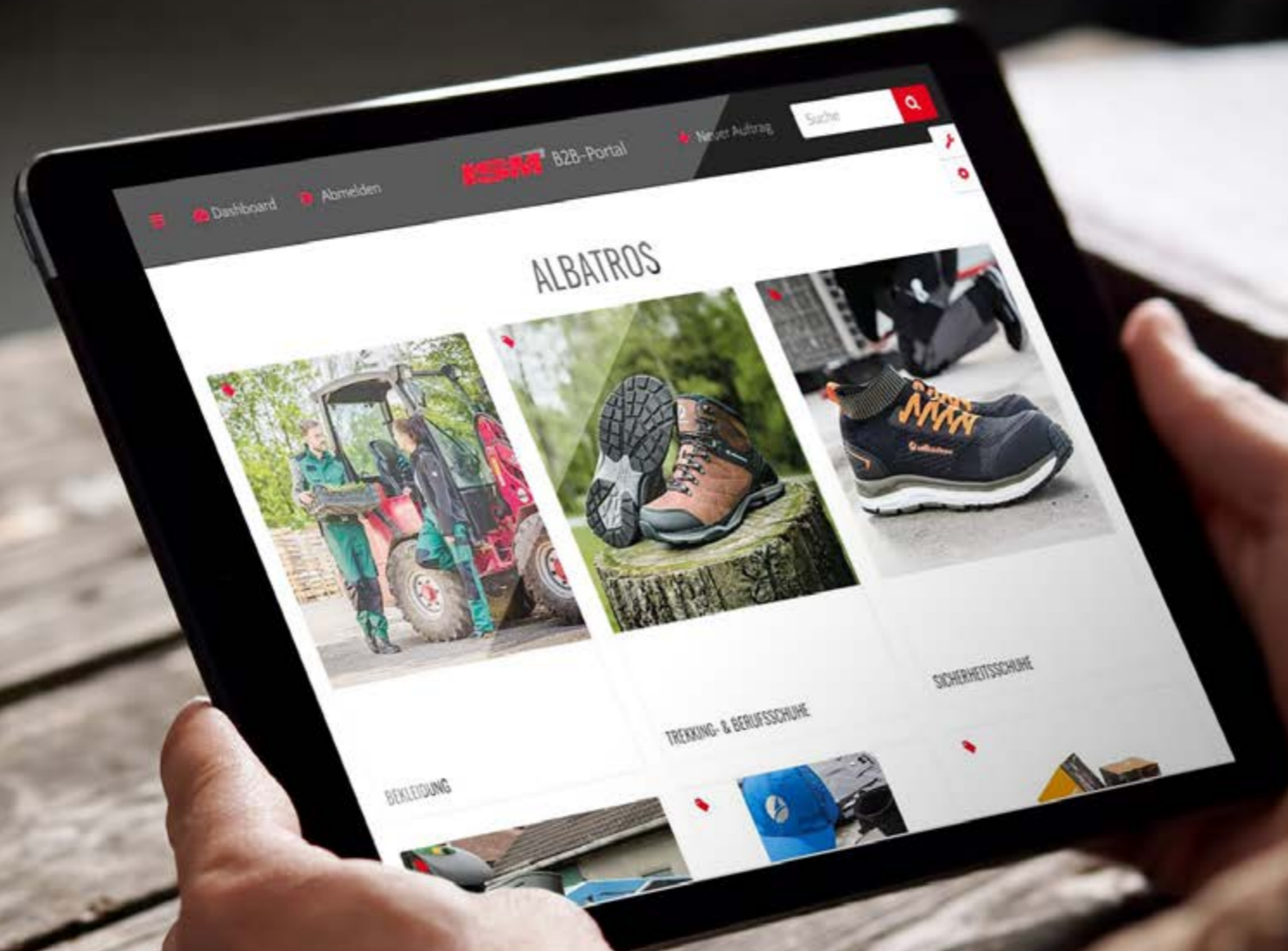
SO EINFACH GEHT'S

- 1 Anmelden (<https://b2b.ism-europa.de>)
- 2 Warenkorb befüllen
- 3 Bestellung absenden

Sie haben noch keine Zugangsdaten? Dann wenden Sie sich an info@ism-europa.de.

DAS SIND IHRE VORTEILE

- das Portal steht 24/7 als Informationssystem für sie bereit
- größere Produktvielfalt ohne zusätzlichen Lageraufwand
- Sie haben Zugriff auf die Live-Lagerbestände
- transparentes Preissystem
- mehr Produktinformationen auf einen Blick
- einfache und schnelle Bestellabwicklung
- Sie können jederzeit Ihr Kundenkonto sowie Ihre Belege aufrufen und den Status Ihrer aktuellen Bestellung einsehen





Preiserhöhungen, technische Änderungen, Irrtümer und Druckfehler bleiben vorbehalten.
Es gelten unsere allgemeinen Verkaufsbedingungen, die auf unserer Website www.ism-europa.de eingesehen bzw. heruntergeladen werden können.
Stand/gültig ab: 01.08.2021.



Artikel-Nr. 05.112.0

albatros-work.de

Gültig von August 2021 bis Juli 2022
Preise gültig vom 01. August 2021 bis 31. Januar 2022

